







	Струков Артем Евгеньевич Уважаемый Владимир Сергеевич, благодарю Вас за интересную лекцию! Расскажите, пожалуйста, подробнее про ревматическую хорею: проявления, диагностические критерии, терапию. Спасибо!	✓
	Струков Артем Евгеньевич Есть ли какие-либо особенности ведения ОНМК, развившихся при тромботических микроангиопатиях?	✓
	Салеев Виктор Борисович Уважаемый Владимир Сергеевич, какова степень поражения ЦНС при ревматических пороках сердца?	✓
	Струков Артем Евгеньевич Какие побочные эффекты пульс-терапии Вам приходилось наблюдать в своей практике?	✓
	Тарасова Елена Николаевна Спасибо большое за лекцию!	✓
	Баулина Марина Станиславовна спасибо	✓
	Осубко Ирина Вячеславовна Большое спасибо! Как всегда очень интересно и познавательно!	✓
	Иванова Вера Леонидовна Спасибо большое за лекцию!	✓
	Пятько Игорь Федорович Уважаемый Владимир Сергеевич, благодарю Вас за интересную лекцию!	✓



Колийчук Андрей Николаевич

здравствуйте, спасибо за лекцию! Подскажите, пож-та, у пациента 58 лет появилась диплопия внезапно (во время вождения машины), и с тех пор в течение месяца сохраняется, других неврологических симптомов нет. может ли это быть неврологическим проявлением ревматического задолевания? В условиях поликлиники возможно определение только РФ и СРБ, ожидает очередь на МРТ головн мозга. и какое, с вашей точки зрения, необходимо провести обследование, чтобы помочь данному пациенту



Кузнецов Станислав Сергеевич

Спасибо за интересную лекцию. Скажите, пожалуйста, как уменьшить когнитивный дефицит у пациентов с СКВ, сохраняющийся у них, к сожалению, даже при выходе в ремиссию?



Карпова Наталья Борисовна

Уважаемый Владимир Сергеевич, при узелковом полиартериите моторный мононеврит необратим?



Белик Татьяна Александровна

Спасибо за лекцию!



Евдокимова Юлия Вячеславовна

Работаю на УЗДАС диагностике поражения сосудов нижних конечностей. Основная жалоба - судороги у возрастных пациентов. Часто варикоз лет 20, а судороги около 1 года. Вы можете порекомендовать план обследования возрастного пациента с жалобами на боли в ногах? Исключаем сосудистые нарушения, если мы их выявляем - то есть, что лечить. Большое спасибо.



Мельник Надежда Петровна

Чем может быть вызван сильный болевой синдром в пояснице у пациентки с СКВ?



Машурова Наталья Викторовна

Добрый вечер Владимир Сергеевич, спасибо за очень интересную и нужную лекцию. Вопрос по болезни Шегрена- у моей коллеги есть подозрения на данное заболевание. Для подтверждения диагноза с чего надо начать - с биопсии или лабораторной диагностики? И в условиях ЦРБ проводится ли такая биопсия и кем?





Клевцова Галина Юрьевна
встречается ли болезнь шегрена в детском возрасте?спасибо за лекцию



Кругликова Людмила Геннадьевна
Спасибо за интересную и информативную лекцию!

