







	Егорская Лариса Евгеньевна Добрый день. В заключении при анэхогенном образовании в долях ЩЖ трактовка на УЗИ: лучше как киста или кистозный узел?	✓
	Бутырский Александр Геннадьевич Ваше отношение к микрокарциномам у детей?	✓
	Бутырский Александр Геннадьевич Т.е., вы считаете рентгеновское облучение как серьезный фактор риска РЩЖ у детей?	✓
	Михайлов Алексей Геннадьевич Добрый день! Если при первичной пункции выявлена фолликулярная опухоль, а при повторной, выполненной по другим показаниям, из этого же узла, она не выявлена, исключает ли повторная пункция диагноз фолликулярной опухоли?	✓
	Бутырский Александр Геннадьевич Частота цитохимии при верификации диагноза у деток?	✓
	Егорская Лариса Евгеньевна Надо ли всем детям с узлами делать АТ к ТГ и отправлять на ТАБ при поликлинических первичных выявлениях узлов ЩЖ на УЗИ?	✓
	Егорская Лариса Евгеньевна Имеем ли право написать эктопия тимуса при проведении УЗИ при узле, имеющем эхоструктуру тимуса, в нижней доле, т.е.: узел, или вероятно, эктопия тимуса	✓
	Бутырский Александр Геннадьевич Ваше отношение к профилактической лимфодиссекции у деток?	✓
	Пекина Анна Викторовна Можно подробнее об эктопии тимуса, что помогает в диф.диагнозе с гипоэхогенными узлами другой этиологии? Спасибо большое.	✓



Коняшина Елена Владимировна

Может ли быть гиперэхогенное образование размером 27x12мм, рядом с правой долей щитовидной железы, выявленное на УЗИ у подростка, быть эктопией тимуса?



Муратова Шахло Тахиржановна

Черникову Р.А. Добрый день. Чем объясняется отсутствие эффекта приема Люголя у детей с ДТЗ?



Бутырский Александр Геннадьевич

Как проводите коррекцию ПО гипопаратиреоза у детей?



Егорская Лариса Евгеньевна

Может ли тиреоидит дать экстраорганные нарушения: ишемический инсульт в задней черепной ямке (динамическое сужение просвета основной артерии с повторным инсультом в стволовой части мозга, ребенок 14 лет)? Спасибо.



Скоропад Оксана Александровна

При наличии показаний к ТАБ выявлены еще и нарушения функции (гипо- гипертиреоз). Возможно ли проведение пункции или лишь на фоне эутиреоза?



Хохлов Алексей Сергеевич

Лучевая терапия у детей когда прибегать?



Комракова Радмила Владимировна

РИТ противопоказания и показания у детей



Егорская Лариса Евгеньевна

спасибо за лекцию



Александрова Наталия Вячеславовна

Добрый день! Если наследственность отягощена по заболеваниям щитовидной железы (по муж. линии папиллярная карцинома, по женской линии аит) как часто ребёнку нужно обследовать щитовидную железу? Надо принимать препараты йода для профилактики?





Волотовская Наталья Владимировна

По результатам Тапб макрофолликулярный зоб - как трактовать по Бетесда?



Алексеев Тарас Викторович

Здравствуйте, глубокоуважаемый Роман Анатольевич! С какого возраста возможно выполнение пункционной аспирационной биопсии узлов щитовидной железы детям?



Габисов Аслан Георгиевич

Возникает ли необходимость в пункции лфу у детей, в каких случаях,? Спасибо



Александров Юрий Константинович

Здравствуйте, Роман Анатольевич. Как часто Вы делаете тест на BRAF-мутацию у детей?



Султангариева Флюра Ураловна

добрый день, скажите как выглядит лимфома на узлы у детей, поражение 1 или более лимфоузлов? Какие характерные признаки? Спасибо



Джанхотели Миранда

Спасибо за интересную лекцию



Меньков Андрей Викторович

При папиллярных раках ЩЖ у детей РИТ осуществляется по тем же показаниям, как у взрослых или есть особенности?



Габисов Аслан Георгиевич

Выбор тактики операции, ее объем, проведение лимфодиссекции - имеют ли значение интраоперационные гисто-цитологические исследования, во время операции?



Бурнашева Нюргюяна Ивановна

А КТ можно использовать для дифференциальной диагностики образования щитовидной железы и эктопией тимуса





Габисов Аслан Георгиевич

Наличие повышения кальцитонина важнее результатов ПТАБ при диагностике медуллярного рака ЩЖ. Иногда эти результаты разнятся.



Безруков Олег Филиппович

Роман Анатольевич! Как часто Вы рекомендуете радиоiodтерапию детям при тиреотоксикозе? Какие противопоказания для этого лечения, кроме размеров железы и офтальмопатии?



Микава Нино Вахтанговна

Добрый день. Вы указали, что при ТАБ заключении о подозрении на злокачественную опухоль вы делаете ТЭ. Какая частота не подтвержденных случаев злокачественного поражения в вашей практике после тиреоидэктомии? Является ли показанием к операции стабильный рост доброкачественного узла (по ТАБ) и до каких размеров?



Шамшетдинова Рината Абдулбариевна

Здравствуйте как долго следует принимать тиреостатики, и если они перестают работать какой следующий шаг?  
Спасибо



Терина Людмила Максимовна

Как часто Вы в своей практике встречаетесь с тиреотоксическим кризом? Какие особенности купирования данного состояния у детей?



Белоконь Константин Владимирович

Большое спасибо за лекцию. Ув. Роман Анатольевич - чем обусловлены противопоказания к РИТ у детей с выраженной офтальмопатией?



Дорощенко Елена Григорьевна

Спасибо за интересный доклад.



Габисов Аслан Георгиевич

Что такое Предельно-тотальная тиреоидэктомия в практическом смысле, чем она отличается от тиреоидэктомии в хирургическом и функциональном результате?





Скоропад Оксана Александровна

По УЗИ заключение :кисты щитовидной железы. В каких случаях нужна ТАБ?



Богатиков Александр Александрович

Добрый день. Какая тактика лечения ребёнка , если по данным таб- фолликулярная опухоль?



Пересецкая Ольга Владимировна

Уважаемый Роман Анатольевич! Нужно ли пунктировать узлы щитовидной железы у ребенка с АИТ после облучения шеи по поводу рабдомиосаркомы в анамнезе?



Лукина Алевтина Васильевна

Большое спасибо



Асретова Земфира Рамазановна

Здравствуйте. Спасибо за лекцию. Скажите пожалуйста, к какой группе относится описание ТАБ - тиреоциты с признаками дистрофии? И как бороться с цитологами , которые не отписывают по системе Bethesda?



Хохлов Алексей Сергеевич

пункционные методы лечения кист шеи используете? склерозанты?



Ballayeva Olya Dovletgeldiyevna

Подскажите пожалуйста объем операции при фоллик.раке ЩЖ?



Крылова Ольга Анатольевна

Было очень интересно, спасибо!



Некрасова Наталья Александровна

Спасибо за лекцию!



Мазитова Зульфия Фидратовна

Спасибо большое за лекцию! Очень интересный материал





Габисов Аслан Георгиевич

В какие сроки нужно выполнять повторную ПТАБ при неинформативном результате, следует ли выдержать какой либо срок?



Мирошников Сергей Владимирович

Уважаемый Роман Анатольевич! Используете ли Вы генетическое исследование для уточнения диагноза при фолликулярной неоплазии или подозрении на нее у детей?



Клочнева Елена Александровна

Спасибо за информативную лекцию. Какое обезболивание используется у детей при операциях?



Комракова Радмила Владимировна

Спасибо за ответы и лекции.



Родина Наталья Валерьевна

Добрый день! В какие временные сроки выполнять скрининг УЗИ щитовидной железы у детей после КТ головы и шеи?



Свайкина Олеся Николаевна

Используют таргетную терапию медуллярного рака щитовидной железы у детей?



Лабузова Юлия Владимировна











Очень нужны клинические рекомендации и стандарты, позволяющие обосновать необходимость пункции образованию менее 1 см онкологам и направление детей в центральные клиники, минуя местные детский хирургические отделения для управленцев здравоохранения, страховых компаний и врачей. Спасибо за лекцию.



Слоневский Антон Юрьевич

Встречались ли в Вашей практике случаи С клеточной гиперплазии у детей?



	Микушина Юлия Михайловна Большое спасибо за лекцию!	✓
	Юрьева Алла Викторовна Большое спасибо за интересный и важный для клиницистов доклад.	✓
	Данилова Елена Витальевна Добрый день, скажите пожалуйста , какие оптимальные сроки проведения РИТ после ТЭ и ЛД?	✓
	Поздеев Александр Александрович Добрый день! Возникла ли в вашей практике радиоодрезистентность, если да, то какая дальнейшая тактика лечения, как и у взрослых? Спасибо	✓
	Габисов Аслан Георгиевич Есть ли пороговый уровень кальцитонина .. когда диагноз медуллярного рака несомненен? Имеет ли значение тест со стимулированным кальцитонином в диагностике этого типа рака у детей? спасибо	✓
	Лапшина Татьяна Владимировна Спасибо за лекцию. Очень интересный материал.	✓
	Быкова Елена Анатольевна Большое спасибо за лекцию!	✓
	Габисов Аслан Георгиевич Спасибо большое	✓
	Муртазалиева Динара Камалудиновна Спасибо огромное	✓
	Безруков Олег Филиппович Раман Анатольевич! Огромное спасибо за лекцию!	✓



Дорощенко Елена Григорьевна

Здравствуйте, Илья Валерьевич! может ли частое (1 р в 1-2 года) проведение КТ и МРТ головы и шеи по поводу других соматических заболеваний провоцировать опухоли щитовидной железы? спасибо за ответ.



Грачева Наталья Валерьевна

Илья Валерьевич, через какое время Вы рекомендовали бы повторное УЗИ щ.ж. при диф диагностике узловой формы аит и зно щ.ж, при отсутствии лимфаденопатии шейных л у?



Вартеванян Виктория Валерьевна

Добрый день, Илья Валерьевич, можно ли проводить пациентке LPG- массаж после оперативного лечения папиллярной карциномы?



Пологно Анна Николаевна

Добрый день! Женщина, 44 г, папиллярной карцинома, в марте 2020 г - тиреоидэктомия, лимфаденэктомия, T1bN1aM0 (по гистологии – поражение обеих долей, мультифокальный тип роста, с доминантным узлом 1,3 см, преимущественно фолликулярный вариант, с инвазией капсулы и жировой клетчатки справа и слева, с микрометастазом в 1 л/у). Пациентка утверждает, что РИТ после операции не рекомендовалась. Скажите, пожалуйста, какая в этом случае группа риск рецидива? Необходима ли РИТ? Спасибо.



Сладкова Нелли Ивановна

Спасибо большое за презентацию! Как выглядели при УЗИ узлы при медуллярном раке? Спасибо.



Скоропад Оксана Александровна

По ТАБ Бетесда 2, через какое время необходимо повторное УЗИ и в каких случаях показана повторная ТАБ?



Рощина Екатерина Сергеевна

Доброе утро! Илья Валерьевич, всегда приятно вас слушать. Обучаете ли вы в врачей эндокринологов в вашем центре (выполнение УЗИ ЩЖ, повышение квалификации)? Можно ли приехать к вам на учебу? Спасибо



Соловьев Владимир Леонидович

Добрый день. Когда можно будет приехать для обучения на рабочем месте







Грачева Наталья Валерьевна

Илья Валерьевич, подскажите, пожалуйста, контакты для обращения в вашу клинику пациента с анапластическим раком щ.ж.



Александрова Виктория Алексеевна

Добрый день! Подскажите, если на прием пришла пациентка 75 лет, прооперированная (тиреоидэктомия) по поводу фолликулярного или папиллярного рака щитовидной железы около 30 лет назад, которой никогда не проводили терапию Тироксином в супрессивных дозах, с ТТГ в настоящий момент 4,5 (N 0,34-5,36), нужно ли мне сейчас начинать давать Тироксин в супрессивных дозах? По УЗИ ничего не визуализируется - картина состояния после тотальной тиреоидэктомии. Спасибо!



Малюга Ольга Михайловна

Здравствуйте. В 2012 г. была проведена субтотальная резекция ЩЖ. По гистологии в левой доле - Фоликулярная аденома, в правой - ДУЗ. Сейчас в левой доле - изоэхогенное образование со слабо выраженным гипоэхогенным ободком 6 на 4,3 мм, а всю правую долю занимает изоэхогенное образование с гипоэхогенным ободком. При ЦДК васкуляризация повышена, лимфоузел в перешейке. Нужно ли срочно ТАБ? ТТГ повышен 7,92. Эндокринолог рекомендует эутирокс 75 мкг



Рощина Екатерина Сергеевна

Доброе утро! Илья Валерьевич, всегда приятно вас слушать. Обучаете ли вы врачей в вашем центре врачей эндокринологов? Можно ли приехать к вам на учебу? Спасибо



Белоконь Константин Владимирович

Спасибо за лекцию, Илья Валерьевич. Скажите пожалуйста, как часто в своей практике вы сталкиваетесь с широкоинвазивным фолликулярным раком?



Сладкова Нелли Ивановна

Илья Валерьевич, огромная благодарность за Ваш труд и труд Ваших коллег! Всегда восхищаюсь Вашими презентациями и Вашей манерой донесения материала. В анамнезе папиллярный рак размером 1 см, гемитиреоидэктомия. Мутация не определялась. Какова тактика ведения пациента и есть ли риски у взрослых детей? Спасибо.





Грачева Наталья Валерьевна

кто должен назначать рйт при сосудстой инвазии, хирург эндокринолога или онколог после оперативного лечения?



Слоневская Людмила Николаевна

Добрый день! Какова Ваша тактика ведения пациентов с С-клеточной гиперплазией?



Манойлова Людмила Александровна

Добрый день. Пациент 1 год после тиреоидэктомии по поводу ДТЗ. Доза 150 мкг. Т4 свободный ближе к верхней границе нормы, но ТТГ сохраняется повышенным до 90-100. Гипофиз по МРТ не изменён. Что это может быть? Спасибо большое.



Гребенникова Александра

стоит ли определить кальцитонин при беременности если есть подозрительни узел? как трактовать результат, если некоторое повшение кальцитонина при беременности это закономерно (из нащ. руководства по эндокринологии) ?



Майорова Наталия Михайловна

Доброе утро,Илья Валерьевич. В каких случаях Вы делаете смыв с иглы на кальцитонин и тиреоглобулин при ТАБ



Нимаева Дарима Эдуардовна

Ув.Илья Валерьевич! спасибо за лекцию. Методика исследования со смыва с иглы на кальцитонин (или парат гормон) официально утверждена? Лаборатория не соглашается выполнять, т.к. боятся, что могут быть кусочки тканей, что может повредить анализатор.



Майорова Наталия Михайловна

Исследование крови на кальцитонин выполняется при первичном обнаружении узлового зоба, при нормальном значении есть ли необходимость его определения в динамике?



Вопилова Юлия Александровна

Добрый день.Илья Валерьевич, подскажите, пожалуйста, "маршрутизацию" пациента, которому показано генетическое обследование, если по месту жительства эти исследования не проводятся, генетики с этим не работают. Спасибо.





Михайлов Алексей Геннадьевич

Здравствуйте, Илья Валерьевич! Является ли наличие BRAF мутации по результатам генетического исследования при наличии коллоидного узла показанием к операции, например к тиреоидэктомии?



Шнейдер Рита Михайловна

Уважаемый Илья Валерьевич, некоторое время назад Вы рассказывали о попытках уточнить диагноз фолликулярной опухоли до операции с помощью исследования биопсийного материала в американской лаборатории. Каковы результаты? Спасибо лектору и организаторам.



Лукьянов Станислав Викторович

Добрый день Илья Валерьевич! Какая из классификаций TIRADS является на Ваш взгляд оптимальной?



Сагдиева Татьяна Геннадиевна

Илья Валерьевич, в 2014 году пациенту проведена субтотальная струмэктомия в условиях неспециализированного хирургического отделения по поводу Медуллярного рака . Кальцитонин постепенно увеличивается : после операции 3,8 , в настоящее время 68. На УЗИ резецированная щитовидная железа Узловой зоб . Проведена пункция : Коллоидный зоб. ПЭТ-КТ данных за mts и рецидив нет. Подскажите пожалуйста тактику дальнейшего ведения пациента? Спасибо.



Бутырский Александр Геннадьевич

И какую систему TIRADS вы предпочитаете, потому что помимо упомянутых вами есть корейская система, французская, и все они немного отличаются. Я не говорю о том, что окончательно критерии еще продолжают обсуждаться



Вострикова Галина Ярославна

Добрый день. Илья Валерьевич, как нужно в заключении описать по TIRADS узлы: для каждой доли, каждого узла отдельно?



Новикова Ирина Владимировна

Как вы относитесь к эластографии ?





Иванов Андрей Сергеевич

При машинном анализе узла на сколько влияет, как "присадка к машине" - человек, держащий датчик - "выведет" узел. Как нивелируется человеческий фактор?



Волков Константин Юрьевич

Добрый день! Ваше отношение к ультразвуковой эластографии в дифференциальной диагностике узлов ЩЖ? Используете ли Вы эту методику в своей практике? Есть ли различия, по вашему мнению, между компрессионной и эластографией сдвиговой волны?



Бутырский Александр Геннадьевич

а цитохимию жидкостная цитология предусматривает?



Белоконь Константин Владимирович

Уважаемый, Илья Леонидович. А как вы видите возможную стратегию централизации всех цитологических исследований по стране с учетом огромных расстояний? Телемедицинские консультации?



Медведева Людмила Аркадьевна

я кардиолог. спасибо интересно очень. Интересует вопрос : когда нужно отменять кордарон при поражении щ.ж. спасибо



Куприн Александр Александрович

Здравствуйте, как вы думаете почему при некоторых папиллярных карциномах повышается кальцитонин?



Огородова Марина Владимировна

Актуально ли исследовать кровоток в узле? Благодарю!



Ковалевская Елена Александровна

Уважаемый Илья Валерьевич, спасибо за прекрасную лекцию, целесообразно ли при цитологии - "фолликулярная аденома" исключить генетические мутации и при их отсутствие не выполнять оперативное вмешательство?





Бутырский Александр Геннадьевич  
как часто в вашей клинике прибегают к генетическим исследованиям?



Огородова Марина Владимировна  
Назовите, пожалуйста, критерии и сроки отмены супрессивной терапии после оперативного лечения рака щитовидной железы. Благодарю!



Ахмедуллова Алсу Рафиковна  
Спасибо большое!



Миронова Елена Викторовна  
Илья Валерьевич, шикарные метафоры. Большое спасибо за лекцию!



Иванова Инна Алексеевна  
Какая ЖИЗНЕННАЯ, ИНТЕРЕСНАЯ лекция!!! Спасибо большое!



Чемерис Всеволод Михайлович  
Если можно, дайте ссылку на программу по анализу узлов ЩЖ (Корейскую)? Где ее можно найти?



Ушакова Наталья Александровна  
Илья Валерьевич! Шикарная лекция, как всегда. Так надо закон издать. Что конкретно делать. Пунктов то немного. Просто приказать. Иначе никак. Не клинические рекомендации, а приказ, дубина! Спасибо, Вам



Нимаева Дарима Эдуардовна  
И еще один момент - по поводу одного пациента мы с Вами переписывались в апреле, посмотрите, пожалуйста, почту.



Костарева Людмила Борисовна  
Спасибо большое за Ваш доклад. Очень часто приходится получать результат ТАБ узла - жидкий коллоид, кровь. Это говорит о не информативной пункционной биопсии? Стоит повторять в другой клинике? Анализ на кальцитонин не входит в бесплатные обследования. Всем ли пациентам по вашему мнению с узловым зобом назначать данный анализ на платной основе, на сколько это обоснованно? Спасибо.





Бутырский Александр Геннадьевич

А молекулярно-генетические изыски оплачиваются ФОМС или это приватная проблема?



Ушакова Наталья Александровна

Илья Валерьевич! Сложно ли принять решение, когда есть мутации генов...и нет показаний.....к операции? И если нет у нас такого Сергея Леонидовича???



Конькова Анна Леонидовна

Илья Валерьевич, добрый день! Подскажите какова тактика дальнейшего наблюдения за пациентом: по гистологии медулярная карцинома, выполнена тиреоидэктомия, по генетике в послеоперационном периоде не выявлено мутаций. Спасибо за лекции!!!



Дорощенко Елена Григорьевна

Илья Валерьевич, генетические тесты при сг щит железы проводятся только на платной основе? В омс не входят?



Яурова Наталия Викторовна

Добрый день! Спасибо за лекцию, она действительно замечательная. Если можно, небольшое дополнение - ориентацию узлов при УЗИ определяют только при поперечном сканировании долей, только тогда можно сказать вертикальная или горизонтальная ориентация узла. При продольном сканировании доли говорить о вертикальной или горизонтальной ориентации узла, можно ошибаться. Спасибо!



Бобырева Елена Игоревна

Илья Валерьевич, добрый день, спасибо за лекцию. Как выполнять генетическое исследование? Это нужно запрос делать цитологу?



Сиволапова Маргарита Сергеевна

Илья Валерьевич, как Вы относитесь к пробе с отменой л тироксина после удаления папиллярного рака ?!



Захарова Анна Эрвандовна

спасибо за доклад. Скажите пожалуйста, какова тактика ведения больного, если проведения ТАБ невозможно?( глубоко расположенный узел, или плотная кальцинированная капсула





Габисов Аслан Георгиевич

Здравствуйте. Как вы относитесь к проведению эластометрии узлов ЩЖ, не планируется ли введение этой методики в стандарты и рекомендации по диагностике узлов ЩЖ.



Ханова Алла Фаридовна

Благодарю Вас за лекцию! Я 23 года работаю эндокринологом и абсолютно солидарна с Вашим мнением.



Тимановская Ирина Александровна

Спасибо за замечательную лекцию.. Кто и на каком этапе определяет генетический статус опухоли?



Чжен Татьяна Романовна

Спасибо, очень познавательно



Блинова Ирина Юрьевна

Илья Валерьевич, спасибо большое за лекцию!



Шведова Анна Евгеньевна

Добрый день, большое спасибо Илье Валерьевичу и всей команде за работу. Как вы думаете, есть ли смысл в проведении сцинтиграфии с Tc-MIBI для дифференциальной диагностики фолликулярной аденомы и карциномы? Европейское общество ядерной медицины рекомендует этот метод, в рекомендациях эндокринологов и эндохирургов разных стран его нет.



Егорская Лариса Евгеньевна

спасибо за отличный материал



Надопта Ирина Николаевна

Спасибо большое, доступно и интересно.



Микушина Юлия Михайловна

Илья Валерьевич! Огромное спасибо !!!





Ушакова Наталья Александровна

Илья Валерьевич.! В плане щитовидной железы реально.Узистом) А если это ЖКТ???. Поэтому мы верим только Вам и Вашим коллегам..по клинике...И спасибо Вам,это лекция о том,что вообще то надо хотеть быть врачом.



Габисов Аслан Георгиевич

Когда стоит выполнить повторную биопсию при неинформативном результате, VI ? Спасибо



Меркулова Оксана Александровна

Как часто Вы оперируете беременных с ВДРЦЖ? Какие показания? Были ли случаи прерывания беременности по медицинским показаниям?



Гумерова Гульнара Тагировна

Спасибо за лекцию. Можно ли будет на основании результатов генет.тестов проводить РЧА при цитологичеком заключении - фолликулярная опухоль.



Султангариева Флюра Ураловна

Добрый день, Илья Валерьевич, спасибо за интересную лекцию. Скажите пожалуйста, когда направлять пациентов на генетической исследование, до ТАБ, после ТАБ? Куда направлять? И какая их стоимость? Спасибо.



Еселевич Олеся Викторовна

Илья Валерьевич, Роман Анатоьевич, огромное спасибо за ваши знания и ответы на очень актуальные клинические вопросы для практикующих специалистов!



Малеев Юрий Валентинович

Малеев Юрий Валентинович Илья Валерьевич! Спасибо большое, как всегда, за отличную подачу материала. Все логично, четко и высокоинформативно, логически образно. Планируете ли написание очередной монографии или методички? Какова стоимость генетического анализа у Вас?







Пологно Анна Николаевна

Спасибо за ответ. Через 3 мес у пациентки (мой первый вопрос был про РЙТ) АТ к ТГ менее 20, ТГ менее 0,3 нг/мл на фоне ттг 9 (доза тироксина пока не подобрана). Правильно ли я понимаю, что РЙТ необязательна? Спасибо Вам большое за учебу!



Груздева Лина Николаевна

Спасибо огромное за прекрасную, информативную, доступную лекцию.



Серегин Сергей Сергеевич

Добрый день, Илья Валерьевич. При получении цитологического заключения «подозрение на фолликулярную опухоль» вы всем больным предлагаете хирургическое лечение или допускается динамическое наблюдение с динамическими УЗИ и пункциями?



Бородина Юлия Сергеевна

Спасибо большое за доклад. Ёмкая очень. Как Вы относитесь к экспресс-цитологии интраоперационно при Ци фолликулярная опухоль перед операцией



Александрова Светлана Вячеславовна

Добрый день, какие противопоказания к радиойодтерапии (абляции) в плане размеров удаленной щитовидной железы - при эктопированном расположении и невозможности полного удаления (эктопия в корень языка, резекция, визуализируется остаток около 2.5 см - возможна ли радиойодтерапия)



Чжен Татьяна Романовна

Уважаемый Илья Валерьевич, можно ли "попасть" к Вам как к научному руководителю? Или может к др докторам посоветуете из Вашего центра?



Нестерова Татьяна Федоровна

Какие показатели тиреоглобулина и а/т к ТГ являются показанием к РЙТ и дообследованию после тиреоидэктомии по поводу папиллярной карциномы.





Плотникова Галина Ивановна  
Спасибо большое



Куляскин Олег Валентинович  
БОЛЬШОЕ СПАСИБО!



Легковицкая Анна Анатольевна  
Спасибо, за полезную лекцию, скажите пожалуйста, в каких учреждениях СПб проводится радиойодтерапия и существуют ли какие-то лабораторные(гематологических предикторы) рака щитовидной железы,кроме уровня базального и стимулированного .кальцитонина.



Быкова Елена Анатольевна  
Спасибо большое за замечательную лекцию!



Мазитова Зульфия Фидратовна  
Спасибо большое!



Софронова Екатерина Валерьевна  
Спасибо! Очень познавательно и полезно!



Плотникова Галина Ивановна  
Спасибо большое за лекцию. Скажите, пожалуйста, как долго проводить супрессивную терапию при отсутствии прогрессирования .



Прутенский Андрей Алексеевич  
Уважаемый Илья Валерьевич, большое спасибо за интересную лекцию (как эту, так и все прошлые). Я эндокринный хирург, очень хотелось бы пройти обучение на рабочем месте на базе Вашего центра (на платной основе). В первую очередь, интересуется вопросы нейромониторинга и MIVAT. Возможно ли это? Заранее спасибо!





Туховская Марина Викторовна

Добрый день! Какая скорость роста узла при неизменных других его характеристиках является показанием для повторной ТАБ?



Пологно Анна Николаевна

Спасибо за ответ. Через 3 мес у пациентки (мой первый вопрос был про РЙТ) АТ к ТГ менее 20, ТГ менее 0,2 нг/мл на фоне ттг 9 (доза тироксина пока не подобрана). Правильно ли я понимаю, что РЙТ необязательна? Спасибо Вам большое за учебу!



БИРЮКОВА СВЕТЛАНА ВЯЧЕСЛАВОВНА

Илья Валерьевич! можно ли делать ТАБ пр лечении кордарониндуцированного тиреотоксикоза не купирующегося тирозолом в течение 4х месяцев и росте узлов в щж , болезненных при пальпации... Пациентка получает тирозол 20 мг и глюкокортикоиды 10 мг..антитела к ТТГ низкие спасибо



Нестерова Татьяна Федоровна

Как долго проводится супрессивная терапия после удаления папиллярной карциномы в случае полного удаления щитовидной железы( размеры менее 1 см, с прорастанием капсулы) при нормальных показателях ТГ, а/т к ТГ, УЗИ зоны удаленной щит. железы и л/у шеи и КТ легких.



Дарбинян Екатерина Борисовна

Добрый день! Пациент, 16 лет ,Дз:Многоузловой зоб,эутиреоз-фолликулярная неоплазия низкой степени,по класс.Bethesda-4,по Tirads 5.ТАБ была проведена в сентябре 2019года(Санкт-Петербург).Моя тактика-направление к хирургам -эндокринологом для проведения операт.лечения(гемитиреоидэктомия ).Но со слов пациента и родителей ,оперативное лечение при консультации в СПб им рекомендовали только после 18 лет,и от направления далее - категорический отказ.Самочувствие хорошее,ничего не беспокоит.Возможна ли консультация в Вашем центре по ОМС из другого региона?или в данном случае лучше сразу готовить документы для госпитализации?



Уланова Ксения Сергеевна

Илья Валерьевич, огромная благодарность за доклад! Скажите, пожалуйста, ваше мнение насчёт склерозирующей терапии этанолом коллоидных образований щитовидной железы?





Плетнев Антон

Здравствуйте, Илья Валерьевич. Спасибо за лекцию, дающую конкретные и практичные алгоритмы. Какой режим пробы на стимулированный кальцитонин Вы используете ( доза глюконата кальция на 1 кг веса пациента, время введения, болюсно/в/в, точки замеров 0,2,5,10 минут? Если базальный уровень кальцитонина 50 (более 40), астимулированный более 100( т.е в 2 раза выше) интерпретировать как положительный тест (хотя менее 700)? Что делать если по Узи тирадс 3, кальцитонин исходно менее 40 (10-20), проба скальцитонином 120-140)? Если наблюдать, то через сколько, какие показатели. Заранее спасибо за ответы.



Спивачук Ирина Сергеевна

Здравствуйте глубокоуважаемый Илья Валерьевич. 6 марта 2020 прооперирована Вами.Благодарю Вас за проведенную операцию и желаю Вам крепкого здоровья. Справа была папиллярная карцинома 0,9мм,фоликулярный вариант с инвазией капсулы щ.ж. и вращением в короткую мышцу шеи и жировую клетчатку,слева была фоликулярная аденома 30 мм. Выполнена тиреоидэктомия с центральной ипсилатеральной лимфаденэктомией справа. Нынче сдала анализы и прошу Вас ответить на следующие вопросы: 1)Принимаю эутирокс 125 мг,по результатам анализов Т4-повышен(19,6),ТТГ стремится к нулю(0,0083),Вопрос-нужно ли понизить и как дозу эутирокса(мне 63,в анамнезе РЧА по поводу ФП),125 мг переносу тяжело. 2)Ощущаю до сих пор грызущие боли в левой стороне шеи ,т.е. там,где не была удалена жировая клетчатка.Может ли это быть симптомом продолжающегося экстратиреоидного распространения опухоли? 3)Также прошу оценить биохимический ответ на лечениеТГ<0,20. АТ к ТГ 4,1(верхняя граница нормы у этой лаборатории 18 ,Нужен ли радиойод сейчас или можно занять выжидательную позицию,если нужен радиойод ,какую дозу порекомендуете? С уважением Ирина Спивачук.



Огородова Марина Владимировна

Уважаемые Илья Валерьевич и Роман Анатольевич! Огромное спасибо за блестящие доклады!



Джанхотели Миранда

Спасибо за увлекательную лекцию! Мне было интересно, можно ли от моих пациентов через интернет получить вашу консультацию?



Терина Людмила Максимовна

Спасибо за лекцию! Как у вас в регионе обстоит дело с регистром ОГГО? Кто занимается заполнением регистра? Как осуществляется связь с первичным звеном? Поделитесь опытом. Спасибо!





Александров Аристид Алексеевич

добрый день! возможно ли дистанционное консультирование пациентов? детей?



Губина Елена Витальевна

Спасибо большое за интересную лекцию. Скажите, пожалуйста, нормальный хромогранин в 2-х исследованиях исключает ли НЭО?



Куприн Александр Александрович

Скажите, пожалуйста, все же медуллярная карцинома это нейроэндокринная опухоль?



Смирнов Станислав Савватьевич

Уважаемый Алексей Александрович! Спасибо большое за Ваш интересный доклад. Подскажите пожалуйста, какое повышение хомогранина А и гастрина является диагностически значимым? Обратилась молодая женщина, прооперирована по поводу ДТЗ есть образование надпочечника гормонально неактивное, на ЭГДС выявлен полип(подтвержденный биопсией). При обследовании выявлено повышение хромогранина А до 240 мкг\к, гастрит 170



Мельникова Ирина Михайловна

Большое спасибо за лекцию,Алексей Александрович!!!



Алексеев Тарас Викторович

Здравствуйте, глубокоуважаемый Алексей Александрович! При высоком уровне хромогранина и отсутствии визуализации НЭО при традиционных методиках диагностики (УЗИ, КТ, эндоскопии) как можно продолжить дальнейший поиск?



Егорская Лариса Евгеньевна

была аппендэктомия у ребенка, НЭО - случайная находка, что делать после выписки?



Комиссарова Светлана Винеровна

Спасибо за лекцию! Подскажите, пожалуйста, пациенты могут дообследоваться у Вас в клинике, или нужно все обследования провести по месту жительства?





Родин Андрей Геннадьевич

Добрый день, спасибо за лекцию. При повышении уровня гастрина и отсутствии опухоли в поджелудочной железе по ЯМРТ, какой еще метод исследования следует выполнить пациенту для диагностики ?



Мороз Александра Николаевна

Спасибо за прекрасную лекцию. Подскажите пожалуйста как проявляется нейроэндокринная опухоль на шейке матки?



Булдакова Оксана Александровна

Добрый день. Спасибо. Женщины в менопаузе и с жалобами на приливы, какие специфичные жалобы должны обратить внимание для исключения неоплазии?



Мирошников Сергей Владимирович

В Вашем центре возможна тераностика НЭО?



Ахметзянов Рамиль Фаилевич

Здравствуйте. Как больным попасть на консультацию специалиста вашего центра? Возможно ли направить с поликлиники любого региона России?



Мифтахова Альбина Мавлетьяновна

Спасибо огромное за лекцию!



Ерицян Гоар Григорьевна

Спасибо за прекрасный доклад



Бурнашева Нюргюяна Ивановна











При повышенном уровне реактивного инсулина и сниженного уровня гликемии натощак не исключается эндогенный гиперинсулинизм дальнейшая тактика ?



Надопта Ирина Николаевна











Спасибо























	Стражнова Елена Борисовна Спасибо	✓
	Мифтахова Альбина Мавлетьяновна Скажите пожалуйста Кальцитонин и тиреоглобулин как маркер насколько показателен?	✓
	Комиссарова Светлана Винеровна Нью Йорк	✓
	Бобырева Елена Игоревна Калифорния	✓
	Меркулова Ксения Рустемовна Нью Йорк?	✓
	Алиев Казим Алиевич сан-франциско	✓
	Грачева Наталья Валерьевна калифорния	✓
	Миронова Елена Викторовна Нью-Йорк	✓
	Титова Юлия Фотиевна Лос-Анджелес?	✓
	Мациевский Николай Александрович Нью Йорк. США	✓

	Блохина Оксана Валерьевна Лос-анжелес?	✓
	Каравашкин Григорий Константинович Бостон	✓
	Сокурова Анна Владимировна Детройт	✓
	Ивлев Виталий Викторович Нью-Йорк	✓
	Куляшова Алла Валерьевна Штат Мэн, Огаста	✓
	Вострикова Галина Ярославна город Лос - Анджелес	✓
	Рощина Екатерина Сергеевна Бостон?	✓
	Мазур Наталья Николаевна Нью Йорк	✓
	Котиева Наталья Михайловна Детройт	✓
	Ушакова Наталья Александровна Лос Ажелес	✓























	Некрасова Наталья Александровна Город Боди?	✓
	Калинина Любовь Васильевна Техас	✓
	Филиппова Юлия Борисовна Городок может называться Москва...	✓
	Соболевский Борис Михайлович Город призрак Боди Калифорния	✓
	Сердюкова Юлия Борисовна Сан-Франциско	✓
	Ушакова Наталья Александровна Лос Анджелос!	✓
	Комракова Радмила Владимировна Нью-Йорк) может быть)	✓
	Малюга Виктор Юрьевич город Албин в техасе	✓
	Токарева Ольга Александровна Джером?	✓
	Казакевич Кристина Владимировна Бетесда	✓










	Сотникова Алена Александровна Сан-Франциско	✓
	Данилова Елена Витальевна Может это Чикаго?	✓
	Глинкова Дарья Владимировна Серро-Гордо, Долина Смерти	✓
	Маньковский Владимир Анатольевич Сан-Франциско	✓
	Вшивцев Дмитрий Олегович Чикаго	✓
	Байсарович Татьяна Алексеевна Орлеан	✓
	Мирианашвили Вероника Мерабовна Детройт	✓
	Сотникова Алена Александровна Испанские поселенцы основали Президио в Сан-Франциско	✓
	Булгатов Дмитрий Александрович Здравствуйте! Это город Боди, Калифорния.	✓
	Лукьянченко Надежда Георгиевна Чикаго	✓










	Мирончак Инна Бенционовна город Нью-Йорк	✓
	Малюга Ольга Михайловна На фото Бруклин?	✓
	Татаринев Николай Николаевич город нью-йорк	✓
	Сокольникова Полина Сергеевна Атланта	✓
	Турмухамбетова Балслу Турмурадовна Остин	✓
	Ивлев Виталий Викторович Балтимор	✓
	Скоропад Оксана Александровна Боди	✓
	Андреенова Юлия Васильевна Техас	✓
	Александрова Наталия Вячеславовна Детройт	✓
	Комогорцева Надежда Ивановна Нью-Йорк	✓

	Конькова Анна Леонидовна лас вегас, сан франциско	✓
	Шнарбаева Нагима Ризвановна Чикаго	✓
	Конькова Анна Леонидовна аризона, калифорния	✓
	Конькова Анна Леонидовна канзас	✓
	Рощина Екатерина Сергеевна Даллас?	✓
	Корниенко Татьяна Александровна предположу , фото Нью-Йорка	✓
	Конькова Анна Леонидовна индиана	✓
	Дорощенко Елена Григорьевна Флорида	✓
	Аджиева Салимат Керамовна Город Калико	✓
	Бугрова Татьяна Геннадьевна На фото Сан-Франциско 1880г.	✓

	Мирошников Сергей Владимирович город Сан-Франциско?	✓
	Гатина Алия Ильдусовна Город Бад-Берг	✓
	Глазова Ганна Михайловна Сан-Франциско	✓
	Егорская Лариса Евгеньевна очень актуальная информация, спасибо	✓
	Ушакова Наталья Александровна Спасибо ! Вы нас спасаете	✓
	Алиев Казим Алиевич спасибо	✓
	Чжен Татьяна Романовна Спасибо, всё супер??	✓
	Микушина Юлия Михайловна Спасибо,очень интересная, актуальная лекция	✓
	Джанхотели Миранда Я живу и работаю в Грузии	✓
	Котиева Наталья Михайловна Большое спасибо за лекцию!	✓

	Барышева Елена Сергеевна спасибо за научный подход и практическую направленность Ваших лекций	✓
	Мутиева Луиза Мадаевна Спасибо за интересную лекцию!	✓
	Костюшок Надежда Яновна Бывают ли случаи, когда подозрение на НЭО есть, а хромогранин отрицательный?	✓
	Ушакова Наталья Александровна Спасибо огромное. Мы очень ценим вашу клинику. Все четко, конкретно и доступно!!	✓
	Васильева Александра Геннадиевна Спасибо, сегодня очень интересные темы!	✓
	Гаргаун Татьяна Андреевна спасибо большое	✓
	Манойлова Людмила Александровна Большое спасибо за интересную лекцию!!	✓
	Малеев Юрий Валентинович Где в России есть еще центры, как у вас? Какова в среднем стоимость обследования и лечения у вас в центре? Есть ли в интернете электронный вариант вашей книги и как ее можно приобрести? Спасибо большое за оригинальную подачу материала.	✓
	Бадмаева Данара Борисовна Спасибо большое за лекцию!	✓
	Семенова Ольга Геннадьевна Спасибо!	✓

	Герейханов Фаик Гуснединович Спасибо. Карциноид лёгкого, вы занимаетесь этой патологией?	✓
	Петрулевич Наталья Сергеевна Спасибо за прекрасную лекцию!!!	✓
	Куляскин Олег Валентинович Большое спасибо!	✓
	Ballayeva Olya Dovletgeldiyevna Подскажите пожалуйста опухоли гипофиза относятся в НЭО?	✓
	Аджиева Салимат Керамовна Город Калико	✓
	Мирошников Сергей Владимирович DOTATATE/ТОС/НОС?	✓
	Гатина Алия Ильдусовна город Бад-Берка	✓
	Алиев Казим Алиевич Спасибо!!!!как с вами связаться?	✓
	Легковицкая Анна Анатольевна Добрый день, скажите пожалуйста, могу я как врач УЗД видя у пациента признаки крайне подозрительные на лимфому и анапластический рак направлять пациентов для дальнейшего обследования и лечения в ваш центр, какая существует официальная маршрутизация в данных ситуациях и как попасть в ваш центр по ОМС.	✓

	<p>Карбышева Ирина Андреевна Здравствуйте Илья Валерьевич. Спасибо за лекцию. Поясните пожалуйста, при выполнении ген. панели на что указывают мутации KRAS,HRAS,NRAS,RET/PTK? Спасибо большое</p>	✓
	<p>Терина Людмила Максимовна Спасибо)</p>	✓
	<p>Белоконь Константин Владимирович Спасибо за лекцию! встречались ли в вашей практике, либо в мировой литературе случаи с носителями мутаций МЭН 1 у одного из родителей, но не унаследованный никем из детей в семьях с 2мя и более детей?</p>	✓
	<p>Миронова Елена Викторовна Скажите, пожалуйста, что точнее, общие или свободные метанефрины суточной мочи?</p>	✓
	<p>Мифтахова Альбина Мавлетьяновна Здравствуйте ! Инсулинома очень редкая патология в детской практике, однако есть дети с гипогликемиями неясного генеза. Какие исследования надо провести при подозрении на инсулиному у детей?</p>	✓
	<p>Вопилова Юлия Александровна Добрый день. Спасибо за лекцию. Как следует трактовать сочетание первичного гиперпаратиреоза и первичного гиперальдостеронизма? Каковы особенности ведения пациента?</p>	✓
	<p>Семенова Ольга Геннадьевна Спасибо за лекцию!</p>	✓
	<p>Ключнева Елена Александровна Спасибо за лекцию!</p>	✓
	<p>Микушина Юлия Михайловна Спасибо, за познавательную лекцию</p>	✓





Васильева Ирина Юрьевна

Уважаемый Владимир Фёдорович, как вы относитесь к набирающей популярность практике питания с длительными пищевыми, более 16-20 часов паузами? Спасибо за мнение



Чжен Татьяна Романовна

Здравствуйте, спасибо. Владимир Фёдорович, тест толерантности к глюкозе гликемия через 2ч ниже, чем натощак. КТ поджелудочной железы чистое. У пациента постоянная слабость и потливость. Что проверить ещё?



Мифтахова Альбина Мавлетьяновна

Спасибо за ответ и лекцию!



Гумерова Гульнара Тагировна

Спасибо большое! Лекция очень полезная.



Петрулевич Наталья Сергеевна

Огромное спасибо за прекрасную лекцию!!!



Альварес Мария Маркосовна

Спасибо !!



Петрова Елена Юрьевна

Спасибо за интересную лекция



Фукаляк Полина Андреевна

Спасибо Владимир Федорович! Очень интересная и полезная лекция.



Ефимова Александра Александровна

Спасибо большое!



Стражнова Елена Борисовна

Спасибо за интересную информацию





Габисов Аслан Георгиевич

Здравствуйте Владимир Федорович. Должен ли каждый выявленный пациент с первичным гиперпаратиреозом быть обследован на Синдромы МЭН?



Шишкина Елена Ивановна

добрый день.подскажите пожалуйста, какой уровень хромогранина и гастрина считать диагностически значимым? если изначально хромогранин был 170, а затем 240 нужно ли предпринимать дальнейший поиск?и гастрин был 170 затем 150. при этом у пациентки есть опухоль надпочечника,гормонально неактивная. спасибо.



Евлоева Лидия Амерхановна

Спасибо за лекцию!!!!



Макарова Татьяна Игоревна

Спасибо за лекцию, очень информативно и интересно !



Майорова Наталия Михайловна

Спасибо за лекцию. Если у женщины есть перв. гиперпаратиреоз и рак молочной железы следует ли продолжить обследование по МЭН 1



Абдикаримов Куштарбек Орозбаевич

Спасибо!



Дорощенко Елена Григорьевна

Спасибо за информацию



Матафонова Татьяна Владимировна










Огромное спасибо за лекцию!



Чжен Татьяна Романовна

Спасибо за ответ



	Маликова Инна Владимировна спасибо за лекцию	✓
	Малеев Юрий Валентинович Спасибо большое за интересный материал	✓
	Дятчина Вероника Александровна Большое спасибо за лекцию!	✓
	Соболевский Борис Михайлович Спасибо за интересную лекцию!	✓
	Макаров Альберт Дмитриевич Альберт Дмитриевич: Большое спасибо за лекцию!	✓
	Малеев Юрий Валентинович Каковы особенности топографии и хирургической анатомии ОЦЖ у детей в вашей Практике с учетом методов визуализации?	✓
	Казиахмедова Светлана Славудиновна Спасибо	✓
	Касумова Кумсият Билаловна Спасибо большое !	✓
	Пивень Виктория Анатольевна Можно ли расценивать пролактиномы у подростков как возможную МЭН?	✓



Дорощенко Елена Григорьевна

Здравствуйте. Пациентка с мэн 1. Прооперирована по поводу ПГПТ. Получает по поводу аденомы гипофиза достинекс уже больше года. Так же при припервичном обследовании выявлено образование поджелудочной железы, при обследовании в специализированном центре злокачественного потенциала не выявлено. Стали отмечаться эпизоды гипергликемии натощак. Огтт норма. Связано ли повышение глюкозы с образованием поджелудочной железы или побочных действием достинекса (8 табл!)? Спасибо за ответ.



Егорская Лариса Евгеньевна

подскажите: при наличии болезни Гиршпрунга у детей ожидаем ли далее дебюта МЭН 2 и есть ли настороженность для последующего активного поиска НЭО и МЭН2 ?



Смирнов Станислав Савватьевич

Уважаемый Владимир Федорович! Спасибо большое за Ваше интересное выступление. Не могли бы Вы подсказать, требует ли ли пациентка дополнительного обследования для исключения МЭН в следующей ситуации: Обратилась молодая женщина, прооперирована по поводу ДТЗ есть образование надпочечника гормонально неактивное, на ЭГДС выявлен полип(подтвержденный биопсией, ). Проведена ИГХ удаленного полипа, данных за НЭО не получено. При обследовании выявлено повышение хромогранина А до 240 мкг\л, гастрин 170 мг/мл



Попеску Тамара Ивановна

Здравствуйте, спасибо за лекцию, скажите пожалуйста: может ли полихимиотерапия, использованная при лечении рака молочной железы увеличивать кальцитонин до 127?



Коняшина Елена Владимировна

способствуют ли агонисты ГПП1 увеличению кальцитонина?



Семенова Татьяна Олеговна

Какое повышение кальцитонина у пациента, который курит будет свидетельствовать о медуллярном раке ЩЖ?



Сергийко Сергей Владимирович

Как Вы относитесь к симультантным операциям ( удалении феохромоцитомы и тиреоидэктомии)? назовите пожалуйста аргумены в пользу двухэтапных операций?





Сагдиева Татьяна Геннадиевна

Добрый день, есть ли особенности интерпретации результатов анализа на кальцитонин у беременных ? Спасибо.



Виноградская Ольга Игоревна

Если при тиреоидэктомии по поводу папиллярного рака параллельно обнаружена с-клеточная гиперплазия, нужно ли искать мЭН2?



Куляшова Алла Валерьевна

Здравствуйте Дина Владимировна! Детей с болезнью Гиршпрунга, наблюдаемых с раннего возраста, необходимо обследовать на МЭН?



Нимаева Дарима Эдуардовна

спасибо за лекцию. У пациентки была выявлена ФХЦ, оперирована, и при обследовании был выявлен папил рак Щ.Ж, также оперирована. Нужно ли было дообследовать ее-секвенирование на мутацию?



Миронова Елена Викторовна

Подскажите, пожалуйста, в каких лабораториях вы определяете генетику на RET-протоонкоген? Сколько стоит анализ?



Белоконь Константин Владимирович

Доброго времени суток, Дина Владимировна. У беременной пациентки с выявленной при беременности феохромоцитомой в вашем докладе - адреналэктомия проводилась после родоразрешения?



Белоконь Константин Владимирович

большое спасибо за лекцию!



Бачина Тамара Васильевна

спасибо



Джигкаев Томас Джемалович

Спасибо за лекцию. В вашей клинике выполняются симультанные операции по поводу односторонней феохромоцитомы+МРЩЖ при МЭН2А





Меркулова Ксения Рустемовна  
Спасибо огромное за лекцию! Особенно за фото пациентов и кт



Евлоева Лидия Амерхановна  
Спасибо за лекцию!!!!



Мифтахова Альбина Мавлетьяновна  
Спасибо за лекцию! а какие цифры метанефринов в моче и в крови при феохромоцитоме ?



Габисов Аслан Георгиевич  
Дина Владимировна, спасибо за доклад. Вопрос: Критерии теста на стимулированный кальцитонин, пороговые значения в 780 для женщин и 1500 для мужчин, - оценивается результат на 1-й минуте, или любой из результатаов после стимуляции?



Кузьмина Елена Анатольевна  
Спасибо огромное за лекцию.Какой уровень свободного метанефрин и норметанефрина в крови считать повышенным и продолжить диагностический поиск?



Хохлов Алексей Сергеевич  
где можно сдать генетику, рекомендации



Сергийко Сергей Владимирович  
прекрасная презентация и доклад, уточните пожалуйста -профилактическая паратиреоидэктомия при тиреоидэктомии???



Маликова Инна Владимировна  
спасибо за содержательную лекцию!



Микушина Юлия Михайловна  
Спасибо большое за лекцию





Шимохина Ольга Николаевна

Шимохина Ольга Николаевна Как часто МЭН сочетается с сахарным диабетом ?



Клочнева Елена Александровна

Большое спасибо за информативную лекцию



Гумерова Гульнара Тагировна

Спасибо за информативную лекцию!



Султангариева Флюра Ураловна

Спасибо большое за лекцию, вопрос к Владимиру Федоровичу, где лучше сдать анализ на мутации генов МЭН1 ?  
Спасибо .



Васильев Дмитрий Алексеевич

Как расценивать рекомендации по забору уровня кальция через 1, 2 и 5 мин, если рекомендовано вводить глюконат кальция 10-15 мл/мин до 20 мл? Нужна ли нам точка 1 мин?



Александров Аристид Алексеевич

Добрый день! В ответе на вопросы Вы говорили о возможности дистанционного лабораторного тестирования с отправкой материала. Где можно узнать подробнее?



Куляшова Алла Валерьевна

Спасибо огромное, Дина Владимировна!



Егорская Лариса Евгеньевна

большое спасибо за интересную лекцию



Юрьева Алла Викторовна

Спасибо за очень интересный содержательный доклад.





Семенова Ольга Геннадьевна  
Спасибо за лекцию!



Малеев Юрий Валентинович  
Малеев Юрий Валентинович Спасибо большое, Дина Владимировна, за хорошую лекцию.



Султангариева Флюра Ураловна  
Спасибо большое за очень интересную лекцию, пациентка возраст 60лет оперирована 2014 году оперирована по поводу макроаденомы гипофиза, гормонально неактивной, в 2016 по поводу аденомы паращитовидной железы слева, ей надо провести генетической исследование на мутации генов MEN1? Спасибо большое, Дина Владимировна, очень интересная лекция



Мифтахова Альбина Мавлетьяновна  
Спасибо за лекцию! В литературе встречала статьи о саркоме в пубертатном периоде первым признаком опухоли была гиперандрогенемия в сочетании с дефицитом витамина Д. Скажите ,пожалуйста , какие есть доказанные гормональные маркеры остеосаркомы у детей ?



Попеску Тамара Ивановна  
Есть жена анестезиолога 777 и это тема мужу интересна



Попеску Тамара Ивановна  
Лекции Школы ФАР часто приходят на этом сайте



Цибусова Юлия Владимировна  
777



Делова Юлия Геннадьевна  
777



Исакова Татьяна Петровна  
777







Терентьева Анастасия Юрьевна  
777



Гринберг Инна Владимировна  
777



Кузнецова Елена Валентиновна  
777



Никитюк Ольга Степановна  
777



Коняшина Елена Владимировна

какова функция ножек надпочечников? Если на КТ почек у подростка случайно выявили разную ширину медиальной и латеральной ножек: 2 и 4 мм, что делать эндокринологу поликлиники?



Малеев Юрий Валентинович

чем обусловлено увеличение операций в последние годы? Лучшая диагностика? Повышенная оперативная активность?



Матвеева Мария Александровна

Спасибо большое за организацию этого великолепного мероприятия!) Елисей Александрович, спасибо за лекцию и вопрос. Может ли повышенный уровень только норметанефринов (метанефрины в норме) в моче являться патогномичным для параганглиомы? К слову, у этой пациентки парааортальное кальцинированное образование выявленное случайно при КТ, в заключении пишут, что это лимфузел?Спасибо!



Мифтахова Альбина Мавлетьяновна

При проведении односторонней адреналэктомии при гормонально-активной опухоли с продукцией глюкокортикоидов у детей в какой дозировке и как долго необходимо вводить медикаментозную терапию глюкокортикоидами ,что бы не вызвать синдром резкой отмены после удаления надпочечника с повышенной секрецией глюкокортикоидов ?





Мифтахова Альбина Мавлетьяновна

Спасибо за лекцию! В литературе встречала статьи о саркоме в пубертатном периоде первым признаком опухоли была гиперандрогения в сочетании с дефицитом витамина Д. Скажите ,пожалуйста , какие есть доказанные гормональные маркеры остеосаркомы у детей ?



Пыхтина Лариса Яковлевна

777



Кузьмина Елена Анатольевна

Спасибо огромное за лекцию! Пациентка оперирована Вами по поводу феохромоцитомы, до операции опухоль была около 6 см, без симптомов( случайная находка по узи), повышены были метанефрин и норметанефрин в 1.5 раза от нормы. В гистологической картине- иммунофенотип опухоли соответствует адренокортикальной аденоме, признаков феохромоцитомы нет. Как объяснить повышение метанефрина и норметанефрина?



Пискорская Лилия Владиславовна

777 Елисей Александрович, спасибо, ждем лекцию для анестезиологов



Егорская Лариса Евгеньевна

для врачей узи тоже ждем лекцию



Чжен Татьяна Романовна

Здравствуйте. Елисей Александрович, огромное спасибо. Подскажите пожалуйста, если у пациента КТ без описания плотности ед НУ первично какой размер опухоли можно считать критическим?



Турмухамбетова Балслу Турмурадовна

Елисей Александрович, спасибо. Позвольте вопрос по альдостероме. Путаница с альдостерон/рениновым соотношением. Лаборатория "Наука" дает норму = менее 12 (альдостерон в пг/мл, ренин в мкМед/мл). Это верно?



Чжен Татьяна Романовна

Елисей Александрович, ещё вопрос. Зависит ли функциональный фон от размера опухоли? Когда нужно пускать пациента в лабораторную диагностику?



Шведова Анна Евгеньевна

Большое спасибо Елисею Александровичу всей команде за работу. Подскажите пожалуйста, каким должно быть долгосрочное наблюдение за пациентами, оперированными по поводу феохромоцитомы? Пациентка 62 лет, 2 года назад прооперирована по поводу опухоли надпочечника 10 см, первоначальный гистологический диагноз - адренокортикальный рак, пересмотр стекол и ИГХ в другом учреждении - феохромоцитома. Течение сахарного диабета и гипертонии после операции значительно улучшилось. Нужно ли ежегодное определение метанефринов и норметанефринов в суточной моче, контрольная МРТ или КТ забрюшинного пространства?



Шнейдер Рита Михайловна

Уважаемый Елисей Александрович, занимаются ли в СП-б вненадпочечниковыми феохромоцитомами? Несколько лет назад была пациентка с тяжелыми кризами, нигде в СП-б не брались ей помочь. К сожалению, не знаю ее судьбу. Спасибо.



Ерицян Гоар Григорьевна

Спасибо за прекрасную лекцию, конкретно какие альфа блокаторы Вы применяете в предоперационной подготовке при феохромоцитоме.



Зарина Наталия Николаевна

Здравствуйте, Елисей Александрович! Спасибо за лекцию! Извините, если вопрос не по адресу Проводится ли трансплантация костного мозга при адренолейкодистрофии у детей в России, если да, то где? Спасибо.



Попеску Тамара Ивановна

Можно ли надеется о повторении 3 лекции по надпочечникам которая была запланирована 27.05? Благодарю вас



Бачина Тамара Васильевна










777












Дятчина Вероника Александровна

Большое спасибо за лекцию !



	Комракова Радмила Владимировна Красота... благодарю за лекцию)	✓
	Мазур Наталья Николаевна Какой препарат вводите пациенту для подсвечивания артерий?	✓
	Макарова Марина Викторовна Спасибо за интересную лекцию!	✓
	Вопилова Юлия Александровна Добрый день. Спасибо за лекцию! У пациентки сочетание феохромоцитомы, АКТГ-зависимого гиперкортицизма и аденомы гипофиза. В какие сроки после удаления феохромоцитомы и в каком объеме необходимо обследование для принятия решения об удалении аденомы гипофиза? Велика ли вероятность, что аденома гипофиза не имеет гормональной активности?	✓
	Ушакова Наталья Александровна Елисей Федорович - Волшебник. Какое счастье жить в СПб!!	✓
	Мифтахова Альбина Мавлетьяновна Елисей Александрович, а почему на 28 слайде на видео жировая ткань окрашена в зеленый цвет? Это особенность съемки или меняли окрас раствором?	✓
	Котиева Наталья Михайловна Елисей Александрович, то что Вы показали - фантастика!!! Спасибо за Ваш труд!	✓
	Клочнева Елена Александровна спасибо за лекцию	✓
	Семиков Василий Иванович Как часто Вы используете ICG при адреналэктомии?	✓

	Чжен Татьяна Романовна Елисей Александрович, спасибо за потрясающий доклад??	✓
	Дорощенко Елена Григорьевна Елисей Александрович, большое спасибо за лекцию.	✓
	Султангариева Флюра Ураловна Спасибо большое, Елисей Александрович !!!	✓
	Евлоева Лидия Амерхановна Спасибо очень приятная лекция))))	✓
	Микушина Юлия Михайловна Спасибо??	✓
	Семенова Ольга Геннадьевна Отличная лекция! Спасибо!	✓
	Ярмизина Юлия Юрьевна 777	✓
	Азаренко Алексей Михайлович 777	✓
	Ушакова Наталья Александровна Можно и гастроэнтерологам присоединиться...? Живот один)	✓
	Шихмагомедов Шамиль Шамсудинович Спасибо за лекцию, Елисей Александрович.	✓



Хохлов Алексей Сергеевич

вариант предоперационной эмболизации артерий надпочечника(феохромоцитомы) вами рассматривалась?



Белоконь Константин Владимирович

Елисей Александрович, делайте доклад, а анестезиологов на него привлечем! спасибо за лекцию. Как всегда содержательно и доступно.



Шимохина Ольга Николаевна

При множественных феохромоцитомах есть ли альтернатива хирургическому лечению?



Егорская Лариса Евгеньевна

спасибо за уникальную демонстрацию профессиональной работы вашего коллектива



Махароблишвили Дали Вахтанговна

Спасибо, Елисей Александрович. Успехов Вам.



Бородина Юлия Сергеевна

Спасибо большое за великолепный доклад! Bravo?



Бачина Тамара Васильевна

спасибо



Гумерова Гульнара Тагировна

Спасибо за организацию и ваши блоги.



Мирошников Сергей Владимирович

Елисей Александрович, часто ли встречались с развитием надпочечниковой недостаточности после односторонней адреналэктомии по поводу феохромоцитомы?



Манойлова Людмила Александровна

Спасибо!!!





Алексеев Тарас Викторович

Здравствуйте, глубокоуважаемый Елисей Александрович! Аденому надпочечника какого размера Вы считаете подлежащей проведению оперативного лечения?



Горшкова Любовь Ильинична

Спасибо за лекцию и консультации моих пациентов, Елисей Александрович. Тула



Малеев Юрий Валентинович

Илья Валерьевич! Спасибо за Ваш труд и профессионализм. Елисей Александрович! Видео великолепно. Доклад Ваш Потрясающий, вернее лекция. Вы - большой труженик. Успехов и здоровья Вам. Простите за дилетантский вопрос, но: Как Вы объясняете зеленое свечение сосудов и опухоли - под действием лазерной подсветки. вы вводите какое-то вещество? В чем механизм? Почему именно зеленый цвет? С уважением, МЮВ.



Карбышева Ирина Андреевна

Здравствуйте Елисей Александрович. Спасибо за лекцию. Всегда ли при случайной находке образования надпочечников необходимо определять гормонопродукцию, при отсутствии симптомов? В поликлинических условиях не всегда есть возможность анализа на метанефрины, при каком размере образования обязательно их определение ?



Мифтахова Альбина Мавлетьяновна

Спасибо за лекцию! Часто при рентгене области гипофиза рентгенологи пишут остеопороз турецкого седла или спики . Какая тактика со стороны эндокринолога при таком заключении от рентгенологов ?



Мифтахова Альбина Мавлетьяновна

Татьяна Вячеславовна , при гормонально-активной микропролактиноме у пациенток детородного возраста после отмены каберголина (во время беременности и родов) и после прекращения кормления грудью до планирования последующей беременности как часто необходимо проводить МРТ с контрастированием области гипофиза ?



Гумерова Гульнара Тагировна

Спасибо за лекцию. Использовали ли вы в своей работе УЗИ контрастирование? Которое можно было бы использовать при противопоказаниях КТ контрастирования.





Пологно Анна Николаевна

Елисей Александрович, спасибо за лекцию. Скажите, пожалуйста, что делать с уже назначенными пациенту терапевтом бета-блокаторами при выявлении ФХЦ с частыми кризами? Отменять или сохранить вместе с альфа-блокаторами?



Чукурова Людмила Александровна

Спасибо огромное за вебинар!



Кузьмина Елена Анатольевна

Спасибо за лекцию! Если пациент сам сделал мрт надпочечников с контрастом, увидев изменения по УЗИ, для подтверждения потенциала злокачественности нужно ли провести КТ с контрастом дополнительно?



Егорская Лариса Евгеньевна

спасибо за наглядную лекцию



Чукурова Людмила Александровна

Можно более подробно про шкалу Хаусфилд, можно на нее ориентироваться в плане доброкачественные или злокачественные образования сто процентно?



Малеев Юрий Валентинович

Уважаемая Татьяна Вячеславовна! Коллосально емкий по исполнению и информативности доклад. Сколько же времени вы его готовили? Bravo. В традициях русской медицинской школы преподавания по Н.И. Пирогову - наглядность, клиническая рентгенанатомия (как топографическая анатомия 19 века) и клиника. Я бы назвал принцип построения этой лекции - "у негатоскопа". Очень информативно. спасибо еще раз. Вопрос: Как правило, злокачественные опухоли гиперваскулярны, а НЭО - особенно? В чем отличие? С уважением, МЮВ.



Дорощенко Елена Григорьевна

Здравствуйте. Скажите пожалуйста, как технически получить возможность провести эндо УЗИ в вашем центре? пациентка с мэн 1. Спасибо за ваш труд.







Ушакова Наталья Александровна  
Владимир Александрович! Сыктывкар присутствует!



Филиппова Юлия Борисовна  
Добрый день, Владимир Александрович. Не мешают ли впоследствии металлические клипсы после эндоскопических удалений НЭО проведению МРТ?



Некрасова Наталья Александровна  
Спасибо за лекцию ,Владимир Александрович. Вопрос: Наличие нитиноловой клипсы является противопоказанием для проведения МРТ?



Егорская Лариса Евгеньевна  
Как относиться к хористомам?



Иванова Елена Александровна  
Спасибо большое!



Клочнева Елена Александровна  
Очень показательная лекция и слайды, видео!!!



Кузнецова Елена Валентиновна  
Великолепно! Спасибо за доклад



Егорская Лариса Евгеньевна  
спасибо за наглядное эндо узи



Чукурова Людмила Александровна  
Спасибо, очень познавательно!



Ким Анна Владимировна  
Спасибо огромное! Замечательная лекция!





Кравец Алексей Анатольевич  
Большое спасибо за чудесный экскурс в эндоскопию!



Малеев Юрий Валентинович  
Уважаемый Владимир Александрович! По-моему роль Хило... Пилори в заболевании, по крайней мере, острых заболеваний желудка крайне преувеличена. По-видимому, это связано с деятельностью и бизнесом фармфирм..... Но хочется узнать Ваше неофициальное мнение на этот счет. Забудем о Нобелевских лауреатах )::: Спасибо за интересный и информативный доклад. Поясните поподробнее - как Вы достигаете гемостаз при осложнениях в ходе малоинвазивных вмешательств? Используете коагуляцию, АПК или гелевые сорбенты? Можно ответить коротким видео. Сколько стоят капсулы реально? И стоимость исследования и операции? С уважением, МЮВ.



Ловкова Юлия Сергеевна  
Зажгли танцпол, без сомнения! Эндокринологи всех стран, объединяйтесь! Спасибо огромное, коллеги!!!



Ключева Елена Александровна  
Спасибо за лекцию



Гатина Алия Ильдусовна  
Спасибо огромное!



Зарина Наталия Николаевна  
Всем спасибо!



Сокурова Анна Владимировна  
Спасибо



Лукина Алевтина Васильевна  
Спасибо



Некрасова Наталья Александровна  
Большое спасибо за лекцию!



Манцагова Светлана Александровна

Благодарю всех лекторов за интересные и актуальные лекции!



Габисов Аслан Георгиевич

Уважаемая Юлия Вадимовна, есть ли данные по рецидиву опухоли при лечении медуллярного рака после отмены Таргетной терапии? Спасибо



Титова Юлия Фотиевна

Огромное спасибо уважаемым лекторам и модератору за замечательное информативное высококачественное мероприятие! Онлайн-формат очень понравился!



Комракова Радмила Владимировна

Спасибо Вам



Киларджиева Диана Гивиевна

Спасибо вам за такую возможность! Информация очень актуальная, интересная и современная!



Ерицян Гоар Григорьевна

СПАСИБО за конференцию!



Кривошеева Наталья Владимировна

Спасибо огромное!



Миронова Елена Викторовна

Спасибо за организацию конференции! Отличный уровень лекций!



Барышева Елена Сергеевна

Спасибо за высокую организацию и проведение конференции! самый оптимальный вариант получения современной информации онлайн!



Меркулова Ксения Рустемовна  
Спасибо огромное за это мероприятие! Успехов всем вам!



Чжен Татьяна Романовна  
Спасибо всем лекторам



Слинченко Оксана Викторовна  
Спасибо Вам за вашу работу и поддержку нам в работе!



Костин Павел Борисович  
Спасибо за конференцию и лекции!!! Здорово!



Ушакова Наталья Александровна  
Спасибо!! Это было здорово!!



Гетокова Юлия Хабасовна  
Спасибо ВАМ ВСЕМ БОЛЬШОЕ! Вы супер команда!!!! ?



Жукова Ольга Ивановна  
Спасибо!



Норина Лариса Павловна  
огромное спасибо за отличное мероприятие



Шалимова Наталья Петровна  
спасибо за содержательные и полезные лекции!



Родин Андрей Геннадьевич  
Спасибо.



Матафонова Татьяна Владимировна  
Большое спасибо всем!



Глущенко Елена Николаевна  
Спасибо Вам, большое!!!



Беликова Елена Юрьевна  
Спасибо огромное! Познавательно! Круто ! Организация на высоте !



Харитоновна Наталья  
Огромное спасибо! Замечательные лекции, очень информативные и клинически значимые! Низкий вам поклон за ваш труд! Благодаря тому, что лекции проводились онлайн - смогла присутствовать на них. Очно, наверно, не получилось бы из-за отдаленности проживания. Часы пролетели незаметно! Ваши лекции можно слушать бесконечно!



Арьяева Светлана Леонидовна  
Спасибо большое!



Салаватуллин Азат Рашитович  
Спасибо !!!



Синюшина Светлана Николаевна  
Спасибо













Безруков Олег Филиппович  
Илья Валерьевич! Крымчане Благодарны ВАМ за этот семинар! Спасибо!!!!!!!!!!!!!!!!!!!!!!



Мальцева Мария Евгеньевна  
Спасибо большое за актуальную информацию!



Лазарева Лилия Витальевна  
Спасибо за лекцию!

	Валиев Салават Ильгамович Очень интересная лекция. Спасибо за лекцию)))	
	Валиев Салават Ильгамович Очень интересно	
	Петросян Камо Гамлетович Спасибо	
	Одинцов Борис Николаевич Спасибо	
	Данилушкин Сергей Михайлович Спасибо большое!	
	Данилушкин Сергей Михайлович Нью Йорк	✓
	Данилушкин Сергей Михайлович Спасибо вам за полезный доклад.	✓
	Данилушкин Сергей Михайлович Спасибо Владимир Федорович, очень интересно.	✓
	Данилушкин Сергей Михайлович Большое спасибо за интересный доклад.	✓
	Данилушкин Сергей Михайлович Спасибо!	✓



Данилушкин Сергей Михайлович  
Спасибо Илья Валерьевич за доклад. Очень интересно.



Данилушкин Сергей Михайлович  
Спасибо за доклад!

