



Шереметьева Елена Анатольевна

Добрый день. Правильно ли я поняла, если у пациента кальций и ПТГ повышены, мы ставим первичный гиперпаратиреоз, независимо от того, что вит D снижен? Или мы все же сначала должны компенсировать вит D, и только потом делаем вывод? Спасибо



Коваль Елена Алексеевна

Добрый вечер. При каком уровне гиперкальциемии в вашей практике была гиперкальциемическая "кома"?



Лубик Марина Леонидовна

Добрый вечер. Спасибо за ВАШИ лекции. Очень содержательные и логические лекции. Вопрос - если производится полное удаление ЩЖ, паращитовидные железы сохраняются? Спасибо.



Михайлова Светлана Викторовна

Добрый вечер! Вопрос не по теме, но важный). Может ли медуллярный рак ЩЖ развиваться в течение 8-6 мес? Пациентка наблюдалась длительно с узловым зобом и гипотиреозом. Пункция была сделана неоднократно. Последняя пункция примерно 4 года назад - без атипии. На УЗИ ЩЖ - роста узлов не было. Л/узлы не увеличены.



Дезюля Алексей Михайлович

Илья Валерьевич, спасибо за лекцию! Что вы можете сказать о своем опыте применения терипаратида?



Коваль Елена Алексеевна

Тактика ведения пациента с нормокальциемическим вариантом ПГПТ?



Голубева Анастасия Викторовна

Илья Валерьевич! Как я рада Вас видеть!!! Есть ли смысл оперировать пожилых пациентов?



Шереметьева Елена Анатольевна

Технетрил не может давать воспаление слюнных желез после сцинтиграфии, если он там накапливается? А то у пациента частые воспаления слюнных желез после удаления щитовидной железы по поводу рака.





Казакевич Кристина Владимировна

Здравствуйте. Могут ли при УЗИ визуализироваться ОЩЖ без аденомы?Какая тактика в этом случае?



Михайлова Светлана Викторовна

Может быть, что аденому параЩЖ видно на узи щж, а скintiграфия- не показывает аденому? Спасибо



Понамарева Альфия Юсефовна

Добрый вечер! У пациента 64 лет умеренно повышен уровень ПТГ, Са в норме, выявлен дефицит вит. D, пациент получил лечение препаратами вит D, на этом фоне паратгормон возрос, Са в норме. По УЗИ, скintiграфии данных за аденому не получено. Возможно ли наличие нормокальциемического варианта ПГПТ? Какова дальнейшая тактика?



Байрашева Валентина Кузьминична

Уважаемый Илья Валерьевич, спасибо огромное за Ваши бесценные лекции и великолепную подачу материала. Вопрос: пациентка около 35 лет с жалобами на постоянную усталость, боли в суставах, мышцах, аритмию, сердцебиение, покалывание в кистях и стопах и вокруг рта, сухость кожи, выпадение волос. ОДМ: остеопения. вит Д 22,4 нг/мл;ПТГ 41,5нг/мл (16-87) - дважды смотрели - ПТГ в середине референса;кальций общий кровь:2,4(2,02-2,6); кальциурия 0,62(2,5-7,5); магнеурия 0,66 (3-5). Не могу понять, почему ПТГ не повышен?



Азарян Армине Сашиковна

Спасибо большое за очень содержательные лекции!!!



Шнейдер Рита Михайловна

Уважаемый Илья Валерьевич, пациентка с ПГПТ была направлена на консультацию к хирургу-эндокринологу Клиники ВМТ с результатом скintiграфии, выполненной в Елизаветинской больнице (заключение: подозрение на аденому околощитовидной железы). Было рекомендовано повторить исследование в больнице №31, где очередь значительно больше. Результат тот же. Какие отделения радиоизотопной диагностики Вы рекомендуете? Могут ли сейчас жители СПб обращаться в Клинику ВМТ по ОМС? Спасибо лектору и организаторам.



Голубева Анастасия Викторовна

Еще вопрос: как повысить эффективность УЗИ обследования для поиска аденомы?





Ковалевская Елена Александровна

Какой кальций лучше определять: общий, ионизированный, скорректированный?



Кислая Ольга Игоревна

Здравствуйте. Спасибо за отличную лекцию! Скажите, как провести дифференциальную диагностику между нормокальцемической формой ПГПТ и вторичным ГПТ с нормальным уровнем кальция? Если при различных методах визуализации аденома не определяется. Спасибо.



Шазамов Роман Раисович

Добрый вечер. в каких клиниках делают операции на паращитовидной железе?



Шереметьева Елена Анатольевна

Какой из бифосфонатов стоит предпочесть?



Антонюк Ольга Александровна

Добрый вечер! Благодарю за прекрасную лекцию! Можно ли профилактировать первичный гиперпаратиреоз?



Коваль Елена Алексеевна

Огромное спасибо! Суперполезная информация!



Палаева Елена Анфировна










Добрый вечер! Подскажите, где можно почитать про вторичный гиперпаратиреоз на фоне бифосфонатов, терипаратида. Для меня это открытие.



Ухова Галина Владимировна

Илья Валерьевич, огромное спасибо! И для врачей УЗИ - очень познавательная лекция!



	<p>Байрашева Валентина Кузьминична Вопрос немного не по теме по УЗИ-датчикам для мобильных телефонов: в прошлых лекциях Вы называли их огромную стоимость (сотни тысяч), говорили об их несовершенствах. Что Вы думаете о тех аппаратах, которые на алиэкспресс можно купить за 60-80 тыс? Как Вы думаете, возможно ли щитовидную железу адекватно смотреть с помощью таких же аппаратов для ветеринарии? (они ещё дешевле). Благодарю, если ответите</p>	✓
	<p>Ушакова Ирина Яковлевна В Санкт-Петербурге нет планов внедрения исследования кальция в крови при диспансеризации? Спасибо за великолепную лекцию!</p>	✓
	<p>Мустапаева Асият Руслановна Спасибо за лекцию</p>	✓
	<p>Губина Раиса Матвеевна Благодарю</p>	✓
	<p>Боровков Роман Игоревич Спасибо большое!</p>	✓
	<p>Антипова Анна Сергеевна Спасибо за лекцию! Как всегда великолепно и доступно!</p>	✓
	<p>Корнышова Надежда Сергеевна Спасибо за великолепную лекцию!</p>	✓
	<p>Губина Юлия Викторовна Спасибо огромное</p>	✓
	<p>Богатиков Александр Александрович Спасибо большое за лекцию! Какая тактика ведения пациента если по лабораторным данным гиперпаратиреоз, а инструментально не выявляется? Спасибо!</p>	✓



Германн Оксана Сергеевна
Огромное спасибо за такую информативную лекцию!!!



Какубава Лали Вахтанговна
Спасибо большое за лекцию!



Узакаева Элина Камаудиновна
Спасибо за прекрасную лекцию!



Макаренко Антон Игоревич
Спасибо большое за лекцию!!!!



Савина Елена Александровна
Спасибо большое за очень интересную лекцию!



Гвоздева Ольга Викторовна
Илья Валерьевич, добрый вечер. Вопрос по поводу повышенного уровня кальция и паратггтрмона у пациентки с миеломной болезнью. Как рассматривать? Как симптоматическое повышение?



Галанова Наталья Алексеевна
Илья Валерьевич, спасибо за очень интересную лекцию!



Киселева Ольга Владимировна
Добрый вечер. Спасибо за предоставленный материал. Какие препараты необходимо отменить пациенту перед проведением сцинтиграфии? На какой срок?



Корф Ольга Николаевна
Илья Валерьевич. Огромное спасибо , что Вы нас учите. Вопрос- есть ли квоты в КВМТ на операции аденом ОЩЖ. Очень трудно госпитализировать больных





Арсентьева Арина Петровна
Благодарю за прекрасную и интересную подачу информации.



Филиппова Юлия Валерьевна
будут ли отличаться результаты лабораторной и визуализирующих методов диагностики при первичном гиперпаратиреозе и раке околощитовидной железы



Шалимова Наталья Петровна
спасибо огромное за лекцию! прослушена на одном дыхании!



Мамакина Ольга Александровна
Спасибо большое за интересную лекцию!



Попеску Тамара Ивановна
Благодарю за лекцию и хорошего вечера , точнее спокойной ночи



Филиппова Юлия Валерьевна
будут ли отличаться результаты лабораторной и методов инструментальной диагностики при первичном гиперпаратиреозе и раке околощитовидной железы

