







	<p>Павлова Ирина Рэмовна Какая цель смены дезагрегантов каждые 2-3 месяца в лечении идиопатического легочного фиброза в Ваших консультациях?</p>	✓
	<p>Хрущева Елена Петровна Если заподозрен диагноз ИЗЛ на амбулаторном приеме, куда направлять таких больных для подтверждения диагноза?</p>	✓
	<p>Доценко Виктория Игоревна Большое спасибо за интересную лекцию!</p>	✓
	<p>Конашенкова Марина Владимировна Спасибо большое за лекцию, очень полно и интересно</p>	✓
	<p>Бурцев Алексей Александрович Любовь Николаевна, спасибо за лекцию! Ваше мнение в отношении возникновения аутоиммунного воспаления именно в лёгких? Роль и доступность биологических и генно-инженерных препаратов в лечении данной патологии?</p>	✓
	<p>Галимова Зульфия Равильевна Спасибо за лекцию. Муж.42года, с 2012 г. ДКМП, с 2013 дважды в год пневмонии с интерстициальные. Можно ли заподозрить ИЗЛ?</p>	✓
	<p>Кириллов Дмитрий Викторович С какой частотой, по вашему мнению, необходимо проводить кт контроль интерстициальных заболеваний легких?</p>	✓
	<p>Осубко Ирина Вячеславовна Большое спасибо, очень интересная и познавательная лекция!</p>	✓
	<p>Багрова Елена Евгеньевна Спасибо огромное за прекрасную лекцию, Любовь Николаевна!</p>	✓



Трунцова Евгения Семеновна
Любовь Николаевна, огромное спасибо за прекрасную лекцию!



Епифанова Светлана Владимировна
Прекрасная лекция! Легко и доступно предоставлялась информация.



Витужникова Галина Михайловна
Характерна ли при ИФБЛ осиплость голоса?



Доценко Виктория Игоревна
Наследуется ли ИЗЛ?



Андреева Лидия Глебовна
Добрый вечер! Большое спасибо за лекцию! Когда биопсия легкого наиболее информативна, в течение какого периода от начала клинических проявлений? И второй вопрос: каким образом можно направлять пациентов на консультацию в ваш институт (из других регионов)?



Касеев Максим Дмитриевич
Существует ли диагноз: Экзогенный фиброзирующий альвеолит?



Кузнецов Станислав Сергеевич
Спасибо большое за информацию! Очень редко можно услышать такую подробную информацию именно по пульмонологии!



Мячикова Светлана Ивановна
Спасибо большое за лекцию! Как часто саркоидоз сопровождается узловой эритемой? Требуется ли она специфического лечения?





Демина Оксана Валерьевна

Любовь Николаевна, спасибо за лекцию. Известно, что осложнение приема метотрексата- фиброз легких, и мы с осторожностью назначаем его при поражении легких при ревматоидном артрите. Можно ли назначать метотрексат при системной склерододермии с поражением легких?



Грезина Елена Владимировна

Огромное спасибо! Очень актуальная тема.



Шахгиреева Мадина Руслановна

Добрый вечер! Спасибо за лекцию. Скажите, пожалуйста, встречаются ли данные заболевания в детском возрасте?



Катекаев Юнус Шабанович

Добрый вечер!!! Ваши наблюдения и опыт по амиодароновому легкому по длительности приема до манифеста болезни. Спасибо!!!!



Паращенко Татьяна Петровна

Уважаемая Любовь Николаевна, благодарю Вас за увлекательную лекцию! Моей маме в этом году на основании КТ ОГК был установлен диагноз криптогенная организуемая пневмония. Клинически жалобы на приступообразный кашель с периодически трудноотделяемой мокротой, мышечную слабость, утомляемость, прогрессивное снижение массы тела(за год на 6кг), в ОАК повышение СОЭ до 40мм/ч, Hb 82г/л, на фоне приема железосодержащих препаратов повысился до 100г/л. Была консультирована фтизиатром(ТБС исключен). Спирограмма с умеренными нарушениями вентиляционной способности по рестриктивному типу. Из препаратов на данный момент принимает варфарин и сотагексал(3 года назад была операция по замене митрального клапана, после которой в течение полугода принимала еще и амиодарон, который отменили ввиду нарушений функции щитовидной железы). Подскажите пожалуйста: с какими заболеваниями можно дифференцировать, какие еще исследования необходимо провести для уточнения диагноза и, если диагноз КОП подтвердится, стоит ли начинать лечение ГКС или есть другие методы лечения данного заболевания?



Шорникова Наталья Сергеевна

Спасибо огромное за лекцию! Скажите, пожалуйста, какие препараты вы используете при лечении продвинутых стадий саркоидоза?





Филимонова Марина Владимировна
Спасибо за прекрасную информативную лекцию!



Петроченко Наталья Александровна
СТАТИНЫ МОГУТ БЫТЬ ПРИЧИНОЙ АЛЬВЕОЛИТОВ?



Шорникова Наталья Сергеевна
Уважаемая Любовь Николаевна! Выявляется ли АНФ при идиопатическом легочном фиброзе?



Багрова Елена Евгеньевна
Скажите, при гистиоцитозе X поражение каких костей чаще происходит и поражение это полиоссальное или монооссальное. Что происходит в кости при этом процессе?



Мячикова Светлана Ивановна
Уважаемая Любовь Николаевна, возможно ли назначение короткого курса дексазона в\в при болезненной эритеме и при саркоидозе 1 ст



Садыкова Гульназ Камальдиновна
Спасибо Вам огромное! Поражает глубина анализа сложных нозологий в пульмонологии. Очень понятно и доходчиво говорите о сложных заболеваниях.



Гаджиева Хамаги Халипаевна
спасибо за лекцию!



Баркова Татьяна Витальевна
Хотелось бы уточнить, каков алгоритм наблюдения за пациентами, получающими амиодарон, с позиций риска развития амиодаронового лёгкого? Спасибо!



Алкурди Мохамад Абдуллович
Любовь Николаевна спасибо за лекцию , помогает ли прививки пневмо 13 или привенар в профилактике ИЗЛ.





Сидорова Елена Николаевна

Любовь Николаевна, спасибо огромное за важную информацию! Появились данные, что при длительном приеме И-АПФ более 10 лет повышается риск развития рака легких. Связано ли это с накоплением брадикинина в легких?



Лукьянова Оксана Николаевна

Любовь Николаевна! Имеет ли значение иммунокоррекция в лечении ИЛЗ?



Иванов Михаил Вячеславович

Спасибо за лекцию. Возможен ли саркоидоз без поражения внутренних органов, может ли быть только генерализованная лимфаденопатия?(на ранней стадии)



Шемилова Мадина Руслановна

Любовь Николаевна, спасибо за лекцию!