







	Майдаков Александр Павлович Спасибо	✓
	Созоненко Владимир Алексеевич Спасибо за интересную лекцию!	✓
	Познякова Наталья Николаевна ТМА может ли провоцировать флеботромбозы н/к и ТЭЛА, или опасность микротромбозов in situ в легочном русле и формирования легочной гипертензии?	✓
	Евсеевич Николай Николаевич Уважаемый Владимир Александрович нет ли связи ТМА с синдромом ДВС? Спасибо.	✓
	Иванова Эльза Владимировна Скажите, дифдиагноз между ТМА и ДВС - по лабораторным критериям?	✓
	Динова Евгения Александровна Встречается ли ТМА у детей?	✓
	Гринберг Надежда Владимировна Здравствуйте! Есть ли зависимость ширины распределения тромбоцитов и среднего объема тромбоцитов от ТМА? Если генетика говорит о высоких рисках тромбофилии и тромботических осложнениях, то какая должна быть профилактика ТМА? Какие ТМА в офтальмологии?	✓
	Гриббе Ирина Викторовна Большое спасибо! При развитии ОНМК или ОИМ в результате ТМА в крови будет анемия и тромбоцитопения обязательно?	✓
	Ерохина Наталья Ивановна Уважаемый Владимир Александрович, большое спасибо за лекцию. Скажите, пожалуйста, есть ли какая то профилактика ТМА?	✓

Сидорова Елена Николаевна

Глубокоуважаемый Владимир Александрович, глубоко признательна вам за лекцию! Скажите, пожалуйста, является ли комплементопосредованная ТМА (аГУС) причиной развития диареи с последующим фульминантным повреждением почек при аллогенной ТКМ? Чем обусловлена острая реакция трансплантата против хозяина при аллогенной ТКМ, приведшая к полиорганным повреждениям, терминальной почечной недостаточности, смерти больного? Ранняя диагностика ТМА, введение экулизумаба могли спасти данного больного?



Евсеева Наталья Дмитриевна

Согласно Насонову, Баранову, ГУС вызывается и серотипом 0157:H7 эшерихия коли; вспоминаю пациентку с псевдомембранозным колитом (выявлены токсины в кале) с клиникой, похожей (как теперь понимаю) на ГУС (возможно ли такое?). так надо ли искать инфекционную причину - чем это поможет в ведении пациента в условиях реальной клинической практики?



Гербутова Наталья Викторовна

Скажите, пожалуйста, в каком отделении до развития ОПН должны находиться пациенты с данной патологией (нефрология, гематология, ревматология)?



Марьян Ирина Дмитриевна

Спасибо за интересную лекцию. Как долго в крови сохраняются ретикулоцитоз, шистоциты и другие признаки внутрисосудистого гемолиза при моноорганный патологии?



Надь Юлия Габоровна

ТМА с поражением ЦНС - отличия от инсульта. Или это - звенья одной патогенетической цепи?



Шевченко Александр Алексеевич

Уважаемый Владимир Александрович, морфология ТМА и синдрома ДВС практически неотличима. На одном из слайдов Вы демонстрируете, что ТМА может протекать под маской ДВС. Нельзя ли пояснить отличия этих понятий?





Давудова Мэри Нурудиновна

Добрый вечер! Ув. Владимир Александрович, какой важный отличительный признак ТМА кишечника следует учитывать для дифф. диагностики его с ОКЗ. Таких больных привозят экстренно в инфекционное отделение, теряют время и больной погибает.



Надь Юлия Габоровна

"Маски" ТМА - аутоиммунные процессы. К ним относятся сахарный диабет, аутоиммунный тиреоидит, ревматические болезни. Вероятно, что необходимо обращать внимание на кл. ан. крови - тромбоциты, АЧТВ или титр ЦИК. Ваше мнение? Спасибо.



Зацепин Александр Олегович

Очень интересно, летальность очень высокая по лекции, патологоанатом может поставить только при микро-исследованиях (в реанимации пациенты с ПОН и у многих тромбоцитопения, анемия итд), а макро-изменения какие? Спасибо



Зонов Олег Александрович

Скажите, пожалуйста, какой диагноз - ТПП или ТМА и возможные лечебные мероприятия возможно поставить пациенту с диагностическими критериями сепсиса и наличием тромбоцитопении, гемолитической анемии, повышением трансаминаз и признаками ОПП? Спасибо.



Кох Людмила Михайловна

Большое спасибо за лекцию. Насколько высок риск Ко-плавикса (АСК 75 мг + клопидогрел 100 мг - прим. модератора)?



Давудова Мэри Нурудиновна

Скажите, пожалуйста, при патогенетическом отличии ДВС от ТМА есть ли отличие в лечебном подходе к этим патологиям, и какое? Хотелось бы узнать практический подход к этой теме. Спасибо.



Мельничникова Ольга Сергеевна

Ув. Владимир Александрович, имеет ли диагностическое значение анализ агрегационной активности тромбоцитов с помощью агрегатометрии с ристоцетином, активирующего ф. Виллебранда?

