



Макаренко Ирина Александровна

Здравствуйте. Скажите, какие показатели УЗИ сердца будут при застойной ХСН у пациента, поступившего в ОАР по поводу гипотензии, в состоянии анасарки. Спасибо



Малышева Анна Петровна

Спасибо огромное, лекция великолепная!



Землянская Екатерина Сергеевна

Здравствуйте. Как увидеть (если возможно) продолжающееся кровотечение в крупной гематоме, например на бедре? Спасибо.



Чемерис Всеволод Михайлович

Используете ли вы в своей работе какие-либо методы подсчета объема свободной жидкости в брюшной и плевральных полостях?



Ковалев Андрей Константинович

Уважаемый Марат Дмитриевич, неоднократно наблюдал, что пункция магистральных вен под сонографическим контролем оказывается в разы продолжительнее пункции по анатомическим ориентирам. А по Вашему опыту?



Гогуа Нино Вахтанговна

Добрый вечер, уважаемый Марат Дмитриевич! Скажите, пожалуйста, на какое время рассчитано составление FAST протокола? Спасибо



Таран Оксана Павловна










Благодарю за лекцию!



Евдокимова Юлия Вячеславовна

Можно немного информации об аппаратах, если планируется покупка портативного аппарата УЗИ, какие требования необходимо указать а техзадании? Отличаются ли датчики для визуализации у детей и взрослых (в частности периферические вены)? И большое спасибо.



	Кокова Мадина Таладиновна Спасибо огромное за прекрасную лекцию!	✓
	Хамидуллина Зульфия Айдаровна Спасибо большое, очень интересная лекция	✓
	Хахутадзе Нариман Мажидович Спасибо!	✓
	Захарова Валерия Михайловна Спасибо! Очень интересно!	✓
	Латкин Тимофей Анатольевич Спасибо!	✓
	Беспалова Алена Алексеевна Здравствуйте. Хотела уточнить про корреляцию степени эхогенности тромба и давности тромбоза. Нам неоднократно говорили (на учебе по УЗИ), что степень эхогенности в настоящее время не является критерием какой это тромбоз: свежий или нет.	✓
	Шеронова Ольга Владимировна Большое спасибо за лекцию! Хотелось бы более подробные лекции по УЗД при критических состояниях (по локализации).Пример- тупая травма живота.	✓
	Черных Алексей Михайлович Здравствуйте . Можете подсказать конкретную литературу по малоинвазивным вмешательствам под УЗИ контролем в хирургии , урологии . Спасибо.	✓
	Гумерова Гузель Рамилевна Здравствуйте. Проводите ли вы практические занятия?	✓



Морозова Елена Анатольевна

Уважаемый Марат Дмитриевич! Как расценивать УЗИ -заключения- синдром гиперэхогенных пирамидок почек Спасибо.



Дударец Ольга Васильевна

Как правильно проводить ультразвуковой контроль при пункции перикарда. Большое спасибо за лекцию!



Ковалева Ольга Анатольевна

Отличная лекция, доступное изложение материала. Спасибо



Низовцев Вячеслав Ананьевич

Прекрасная лекция, большое спасибо. Как можно получить эту лекцию в электронном варианте ? Можно ли использовать УЗИ контроль в практике анестезиолога-реаниматолога без первичной специализации по УЗИ?



Ламухина Елена Сергеевна

Спасибо за интересную лекцию.



Овчинникова Наталья Ивановна

Добрый вечер! Спасибо за лекцию ! На сколько информативно ультразвуковое исследование для определения свободного газа в брюшной полости у детей при перфорации полого органа, в частности у новорожденных детей.



Гоуга Нино Вахтанговна

Спасибо за лекцию!



Савченко Инна Николаевна

Спасибо! Очень грамотно и доступно!



Супрунов Вадим Иванович

Добрый вечер!Спасибо за интересную лекцию!Проводятся ли практические занятия(циклы) по данной теме?





Пак Дмитрий Олегович

Добрый вечер, при выполнении пункций сосудов не всегда удается расположить датчик так чтобы контролировать кончик иглы ,что делать в этом случае?



Уткин Анатолий Александрович

Благодарю за интересную лекцию



Заболотский Дмитрий Владиславович

Уважаемый Марат Дмитриевич! Спасибо за лекцию! Скажите пожалуйста существуют ли возрастные нормы измерения поллой вены для определения волемиического статуса в педиатрии



Дзадзамия Тамуна Мерабовна

Спасибо большое за интересную лекцию!



Панин Александр Юрьевич

Спасибо! Было очень интересно, познавательно и информативно.



Бойкова Людмила Николаевна

Спасибо за интересную лекцию.



Михайлова Наталия Ивановна

Серьезная и актуальная лекция. Используется ли УЗИ контроль при проведении проводниковой анестезии в Вашей практике у детей или только при проведении катетеризации? Какие виды датчики используются



Иванченко Ольга Сергеевна











Огромное спасибо за лекцию, подачу материала.



Коннычева Галина Александровна

Здравствуйте, подскажите, в практике реаниматолога для определения ВЧД еще что-то кроме зрительного нерва можно по УЗИ оценить?



	Ярковская Наталья Георгиевна Большое спасибо за лекцию!	✓
	Бачурина Наталья Анатольевна Спасибо огромное за лекцию, хотелось бы продолжения и расширение данной тематики !	✓
	Матвеева Наталия Владимировна Спасибо!	✓
	Макушкина Светлана Фридриховна Спасибо!	✓
	Тарасова Альфия Раисовна спасибо большое за прекрасную лекцию! скажите пожалуйста можно ли фразированный датчик использовать в педиатрии? в т.ч. нейросонографии.	✓
	Романенко Инесса Александровна Большое спасибо!	✓
	Вахламова Наталья Владимировна Большое спасибо за лекцию!	✓
	Глинская Анна Владимировна Спасибо за лекцию! Очень доступно и интересно	✓
	Мальцева Татьяна Ивановна Спасибо за интересную лекцию!	✓
	Глинская Анна Владимировна Встречаются ли портативные аппараты УЗИ на борту машин скорой медицинской помощи?	✓



Рухманова Марина Николаевна
Спасибо!



Лихачев Анатолий Геннадьевич
Спасибо за лекцию! Приходилось ли Вам использовать современные беспроводные Wi-fi датчики синхронизируемые с планшетом или смартфоном, если да, то какое качество работы и возможности данных устройств?



Петкова Татьяна Валерьевна
спасибо!! Было доступно, понятно, интересно.



Максимов Максим Николаевич
Добрый вечер.Есть ли у вас секреты улучшения визуализации иглы при проведении периферических блокад нервов(

