



Брель Надежда Владимировна

Спасибо за лекцию. Женщина 36 лет. С рождения имеет костный блок между 3 и 4 шейными позвонками (соединены между собой). Испытывает боль в шее и плечах, чаще после нагрузки (ношение сумок). Какие можно дать рекомендации?



Гордеева Галина Иосифовна

Боль в спине у школьника - возможно, это не только и не столько ранцы и рюкзаки, а экология и то, чем мы питаемся?



Рулис Лев Константинович

Марина Игоревна, добрый вечер! Очень часто сталкиваюсь в своей практике с таким нюансом, как отсутствие корреляции между морфологическими изменениями (МРТ) и выраженностью болевого Сд. Бывает же часто, что по данным МРТ и грыжа МПД есть, и компрессия корешка и т.д. и т.п, а болевого Сд нет. И наоборот - небольшие изменения в позвоночнике, малый размер грыжи, отсутствие компрессии корешка... а болевой Сд очень сильный. Какие этому могут быть объяснения? Спасибо.



Черниязов Максут Аделканович

Почему ЛФК придают малое значение в нашей медицине?



Юдина Светлана Александровна

Большое спасибо за интересную информацию!



Рассказенков Константин Сергеевич

Здравствуйте! Возможны ли осложнения при проведении спинномозговой анестезии при наличии грыжи поясничного отдела позвоночника? Спасибо.



Хайбулина Людмила Владимировна

Спасибо за лекцию и за включение материала, который редко обсуждается на лекциях по боли в спине. Как Вы относитесь к социальной составляющей в формировании хронической боли?



Таскаева Екатерина Владимировна

Здравствуйте, может ли грыжа диска уменьшиться в размерах или полностью исчезнуть?





Скородумова Екатерина Владимировна

Как улучшить переносимость дулоксетина, как правильно назначить лечение.



Мишкина Татьяна Анатольевна

Спасибо большое!



Коптенко Нина Вячеславовна

Здравствуйте, как относиться к блокадам при болях в спине? Что должно быть показанием? на практике это практически любая боль в спине. Фасеточный синдром=спондилоартроз, тактика лечения? НПВС?



Кондратьев Петр Алексеевич

Имеется ли доказательная база процедуры нейромышечной стимуляции при БНЧС?



Кондратьев Петр Алексеевич

Можно ли применять вытяжение при БНЧС?



Нефёдов Александр Юрьевич

Аномалия тропизма сопровождается болями в позвоночнике? Какие КТ-признаки? Какова тактика при данной аномалии? Спасибо!



Романова Лариса Александровна

Спасибо за прекрасную лекцию, скажите, пожалуйста, как относиться к такому методу лечения как плазмолифтинг, карбокситерапия



Мордовина Оксана Петровна

Спасибо большое!



Абраменко Владимир Николаевич

Доброго вечера. Очень люблю и ценю ваши лекции, постоянно руководствуюсь полученными знаниями в повседневной деятельности (ВОП). Если говорить и вариантах болей в спине, по происхождению не связанных с патологией костной системы, что Вы думаете о легендарных " триггерных точках"? Действительно ли боли связанные с их наличием (если они существуют) столь значительны в структуре болей в спине, и насколько эффективен "массаж триггерных точек"? спасибо



Коршунова Татьяна Ивановна
спасибо за лекцию.



Савина Евгения Николаевна

Как вы относитесь к методу ВТЭС по Герасимову? Спасибо за прекрасную лекцию!



Старикова Наталья Валерьевна

30 лет, мужчина. Почему может быть очень сильная боль в пояснице после ночного сна около часа в течение года-два. Потом боль уходит на 80%. По МРТ картина умеренных изменений (остеохондроза, спондилоартроза) пояснично-крестцового отдела позвоночника. Ставили уколы артоксан и комбилипен. Артоксан помогал 1-2 дня потом перестал. На ориентировочных МР-томограммах грудного отдела позвоночника определяется дорзальное пролабирование межпозвонковых дисков Th6-Th7.Имеет смысл делать мрт другого участка? Подозрение на болезнь Бехтерева?



Старикова Наталья Валерьевна










Мужчина 70 лет, онкология, операция на желудке, прошел химиотерапию. Жалобы длительно на мигрирующую боль на уровне 5 позвонка, с грудной клетки вниз и по всей спине. Флюорография: остеохондроз, спондилез грудного отдела позвоночника. Остеосцинтиграфия: единичный очаг повышенного костного метаболизма в проекции переднего отрезка 3 ребра справа. Очаг плотного склероза в теле правой подвздошной кости-эностоз. Что посоветуете?














Кондратьев Петр Алексеевич

Неврологи, практически, часто назначают внутривенно препараты тиоктовой кислоты при болевом синдроме в позвоночнике, с какой целью?




	Пшепий Аминет Гиссовна большое спасибо!	
	Насруллаев Абрик Магомедшафиевич спасибо	
	Гаврилова Елена Михайловна Марина Игоревна, добрый вечер! Как вы относитесь к миофасциальному релизу?	✓
	Рулис Лев Константинович Марина Игоревна, а можно узнать, как Вы относитесь к остеопатическим методикам в лечении дорсопатий? Насколько это эффективно, на Ваш взгляд?	✓
	Сарычева Надежда Николаевна Марина Игоревна! В настоящее время занятия в спортзале с силовыми нагрузками у молодых женщин становятся фишкой, подрывающей здоровье. Научите быть аргументированным врачом на приеме.	✓
	Столкова Вера Ивановна Как Вы относитесь к лечению по методу Бубновского?	✓
	Рахимов Абдували Абдурозакович Добрый вечер, спасибо организаторам он-Лайн школы за вебинары!	✓
	Шарапан Алла Викторовна Спасибо большое за лекцию! Полезно как врачу и пациенту	✓
	Бачина Тамара Васильевна спасибо	✓
	Ковалева Светлана Андреевна Спасибо!	✓


	Лихачев Анатолий Геннадьевич Спасибо за интересный семинар!!!	✓
	Шестахина Екатерина Ивановна Спасибо! Очень интересно!!!	✓
	Барышева Елена Михайловна Спасибо за лекцию.	✓
	Лавренко Светлана Владимировна Большое спасибо!	✓
	Куверская Виктория Леонидовна Спасибо большое за лекцию	✓
	Осубко Ирина Вячеславовна Спасибо за познавательную лекцию!	✓
	Русан Мария Павловна Спасибо!	✓
	Зорина Юлия Дмитриевна Большое спасибо!	✓
	Мастерко Элина Викторовна Как правильно подобрать ортопедическую подушку при хронической боли в шеи?	✓
	Кирсанова Анна Сергеевна Спасибо! Перешлю информацию знакомым неврологам. ?	✓

 Куляскин Олег Валентинович
Большое спасибо за интересный доклад!




 Демьянкова Юля Отаровна
Спасибо большое!




 Сафалер Елена Сергеевна
Класс!




 Лебедева Ольга Валериевна
Спасибо,





 Соловьёв Николай Александрович
Спасибо очень интересно





 Ушакова Полина Андреевна
Здравствуйте, флупиртин в лечении хронической боли/острой боли в спине? Используйте? Имеет ли место в лечении болевого синдрома, особенно у пациентов с сердечно-сосудистой патологией



 Лебедева Ольга Валериевна
Спасибо, огромное!!

 Биджиева Любовь Абдуловна
Благодарю !

 Абросимова Наталья Николаевна
Спасибо за очень интересную лекцию.

 Флджян Клавдя Борисовна
Спасибо за интересную лекцию





Соловьёв Николай Александрович
Спасибо очень интересно



Овсянникова Наталья Владимировна
Спасибо за интересную лекцию



Романова Лариса Александровна
Добрый вечер, какие хондропротекторы предпочитаете вы?



Боровая Елена Павловна
Возможно ли одновременное назначение антидепрессантов и тебантина при хронической боли



Машарова Светлана Александровна
Великолепная лекция! Живо, эмоционально, интересно! Спасибо!



Шилоносова Наталья Семеновна
Марина Игоревна , а как Вы относитесь к бальнеотерапии? например радоновым ваннам пи хронических болях в спине



Ивженко Мария Сергеевна
Здравствуйте! Применяете ли диацереин при хронической боли?



Шарапан Алла Викторовна
Как Вы относитесь к катадолону?



Фомин Сергей Алексеевич
Марина Игоревна, интересно Ваше мнение о значении витамина D и K2 в лечении хронической боли в спине. Спасибо за лекцию!



Груздева Лина Николаевна
Спасибо за очень интересную и необходимую информацию.



Данилова Елена Гавриловна
Марина Игоревна, как вы относитесь к гомеопатии, траумель, цель Т?



Сиротин Владимир Павлович
Здравствуйте, Марина Игоревна! В какие сроки предпочтительно проводить нейрохирургическое лечение при шейной миелопатии? Второй вопрос: на слайде диагностических признаков шейной миелопатии, указаны сенсорные нарушения по типу "перчаток". Может быть более информативным будут проводниковые нарушения?



Мордовина Оксана Петровна
Спасибо огромное!



Кондукова Алёна Вячеславовна
Здравствуйте коллега повторите препарат для лечения депрессии при хронической боли.спасибо



Булгакова Ольга Николаевна
Добрый вечер! Как Вы относитесь к фасетопластике?



Юнолайнен Юлия Валерьевна
Добрый вечер. Спасибо за лекцию. Хотелось бы, чтобы среди других специальностей, для которых предназначена лекция были бы и врачи функциональной диагностики.



Любченкова Татьяна Евгеньевна
Огромное спвсибо,Марина Игоревна !