



Терентьева Анастасия Юрьевна

1. Есть ли какие-то нормативные документы, согласно которым катетеризация мочевого пузыря у детей (особенно у мальчиков) обычным фолеевским катетером выполняется только врачом? 2. Правильно ли удалять катетер с добавлением лидокаина в процессе удаления, чтобы уменьшить дискомфорт?



Ухова Галина Владимировна

Катетеризация мочевого пузыря кем должна выполняться? Спасибо



Абдурахманов Абдуселим Курбанович

В реанимационном отделении, как вы сказали, до сих пор контроль диуреза в послеоперационном периоде осуществляется установкой постоянного катетера даже если пациент в сознании/ Сейчас в основном все работают по стандарту и используют в своей практике клинические рекомендации/ На мой взгляд, эту ситуацию изменить можно внесением экспертной комиссией рекомендаций по введению пациента в послеоперационном периоде/ Мы не можем зайти в чужой монастырь со своим уставом/



Шилина Мария Андреевна

Здравствуйте, если манжета не сдувается, есть ли смысл ее раздуть дополнительным объемом физ. раствора, чтобы она лопнула?



Андреев Андрей Анатольевич

почему при "несдувании" баллона катетера нельзя под контролем УЗ "добавлять" в него жидкости пока "не лопнет" -?



Линков Артем Леонидович










При длительном стоянии, месяц и более (в условиях ОРИТ) при хлопьевидной примеси в моче стоит ли промывать? Особенно, если это сопровождается вопросом о наличии ОПП и необходима оценка темпа диуреза.



Менгниязов Баходир Гаффарович

Доктор вы не предложили проперкутировать мочевой пузырь при невозможности установить мочепузырный катетер, при ОЗМ и отсутствии аппарата УЗИ.



	Абдурахманов Абдуселим Курбанович Вы сказали, при острой задержке установка катетера Фоли на 5-7 дней и альфаблокаторы. А антибиотики не назначаете?	✓
	Линков Артем Леонидович Как часто необходимо менять уретральный катетер при длительном использовании?	✓
	Абдурахманов Абдуселим Курбанович Сколько мл водите в баллон катетера Фоли?	✓
	Рустамбейли Айдын Ильхамоглы Добрый вечер. Можно ли в альтернативу капиллярной пункции поставить катетер для катетеризации центральных вен , под УЗИ контролем естественно. Вопрос из отделения реанимации	✓
	Макоцей Олег Иванович Диаметр иглы для люмбальной пункции мал, к тому же она жёсткая и ее не фиксировать, может оптимальнее дренировать периферическим венозным либо ЦВК (у тучных) ?	✓
	Казимагомедова Гехвер Казимагомедовна Скажите, пожалуйста, каким-то образом можно обрабатывать в домашних условиях при наличии грануляций	✓
	Порецких Игорь Алексеевич Применяется ли катетер Пеццера?	✓
	Бердникова Людмила Вячеславовна Спасибо за подробную лекцию! Каким должен быть алгоритм действий при бессимптомной лейкоцитурии / бактериурии при длительно стоящем уретральном катетере, цисто- и нефростоме.	✓
	Гербутова Наталья Викторовна Уточните, пожалуйста: если цистостома установлена правильно и нормально функционирует, ее не стоит промывать до следующей замены?	✓



Мазитова Зульфия Фидратовна

Добрый вечер! Спасибо большое за очень интересную лекцию! Вы назначаете этим пациентам уросептики?



Абдурахманов Абдуселим Курбанович

Спасибо большое за подробное освещение проблемы/ Очень познавательно наглядно/ Мне кажется излишне при катетеризации мочевого пузыря ввести в уретру 5 мл катеджеля для скольжения катетера Фоли достаточно кончик катетера смазать глицерином



Неверова Ольга Владимировна

Подскажите, какие действия нужно предпринять, если пациент с эпицистостомой, в течении 2 месяцев не тренировал мочевой пузырь и понял, что рефлекс к естественному мочеиспусканию пропал, моча по уретральному каналу не выделяется?



Гончаров Иван Иванович

Добрый вечер. Не является ли стент показанием для оперативного родоразрешения путём операции кесарева сечения?



Маренко Евгений Валерьевич

Добрый вечер. Пациенту установлен стент по поводу мочекаменной болезни около 2-х месяцев назад. Сейчас он на постоянном гемодиализе, диурез не более 100 мл/сут, можно ли удалить стент?



Глазунов Алексей Леонидович

Стоит ли на Ваш взгляд тренировать уретральный катетер перекрытием у пациентов с острой задержкой мочи, принимающих альфа-блокаторы в первые 5-7 суток?



Мазитова Зульфия Фидратовна

Чем лучше промывать Катетер фурациллином, физраствором



Глазунов Алексей Леонидович

Какие сроки Вы считаете оптимальными для троакарной или капиллярной эпицистостомии у пациентов с впервые возникшей задержкой мочи? И что предпочтительнее: постоянная или интермиттирующая катетеризация в течение первых 5-7 суток?





Рутич Наталия Евгеньевна

Возможно ли применение ферментсодержащих систем в профилактике и борьбе с биоплёнками? Спасибо!



Гудков Дмитрий Михайлович

Добрый вечер, установлена нефростома, длительный субфебрилитет, что делать? какая тактика, ждать, менять нефростому?



Плешкова Елена Михайловна
спасибо за информацию!



Арефьева Юлия Витальевна
добрый вечер. Прекрасная лекция!



Арефьева Юлия Витальевна
Спасибо большое



Горюнов Иван Анатольевич

Спасибо за лекцию! у пациента-спинальника стоит хроническая эпицистостома. левая почка ампутирована по поводу калькулезного пиелонефрита, правая также оперирована с наложением нефростомы, далее эндоскопически камни удалены. по эпицистостоме периодически отделяется мутная моча. имеет ли смысл сквозное промывание антисептиками через установленный уретральный катетер перед плановой заменой эпицистостомы с целью деконтаминации содержимого мочевого пузыря?



Куляскин Олег Валентинович
Большое спасибо за лекцию!



Синика Светлана Степановна

Вероятно банальная информация, но очень полезная лекция для "Неурологов"! Спасибо!



Линков Артем Леонидович
Спасибо за лекцию!!!



Рутич Наталия Евгеньевна
Благодарю сердечно!



Сапронова Юлия Викторовна
Спасибо за полезную лекцию.



Козакова Джульетта Геннадиевна
Спасибо.



Казимагомедова Гехвер Казимагомедовна
Спасибо за интересную лекцию!



Перетьятко Марина Анатольевна
Спасибо за лекцию!



Харина Марианна Карапетовна
Большое спасибо за информацию



Маркина Ольга Ивановна
Очень информативно. Спасибо!



Косов Олег Владимирович
Спасибо за лекцию.



Явруян Ованес Асватурович
Спасибо большое! Очень информативно, интересно и полезно для работы.



Ивлева Елена Леонидовна
СПАСИБО



Булатов Руслан Дамирович
Спасибо большое за лекцию!



Бутолин Александр Сергеевич
Спасибо большое за лекцию!



Цимбалистова Татьяна Сергеевна
Кто производит замену эпицистостомы врач или м/с? Спасибо.



Герехелия Наталья Евгеньевна
Спасибо большое!



Панчишных Ирина Николаевна
Спасибо большое за лекцию!



Ткаченко Владислав Викторович
Спасибо за лекцию!



Игумнова Елена Николаевна
спасибо за лекцию



Пальшинцева Ирина Борисовна
Благодарю, Иван Александрович



Федорова Елена Анатольевна
спасибо за лекцию



Ширин Евгений Владимирович
Спасибо за интересную лекцию!



Ширин Евгений Владимирович

Уточните, пожалуйста, по фиксации нефростомического дренажа, в частности, по шовному материалу



Ширин Евгений Владимирович

Дело в том, что монофиламент "прорезывает" кожу у ослабленных онкобольных



Ширин Евгений Владимирович

Есть ли какие-то другие способы фиксации, кроме нитей?



Игнатъевская Ирина Александровна

Спасибо! Супер!



Иващенко Ирина Александровна

Жаль что практически не было информации про особенности этих манипуляций у женщин



Костыря Юрий Евгеньевич

Подскажите пожалуйста в какой срок возможно повторно катетеризация мочевого пузыря, если пациент в реанимации и удалил себе катетер самостоятельно? Сразу или необходимо выждать некоторое время.



Линков Артем Леонидович

Дополню вопрос. В своем вопросе я акцентировал на наличии ОПП. Т.е те обстоятельства которые могут сопровождаться олигурией, анурией. При рутинной оценки темпа диуреза у тяжелого реанимационного пациента. Соответственно при уменьшении темпа диуреза на фоне адекватной волемической нагрузке на протяжении 12-24часов необходимо провести замену уретрального катетера. И про замену-да это вопрос тоже про пациентов ОРИТ.



Кайдышев Алексей Игоревич

Оптимальные сроки замены катера Фолея в отделении реанимации. Спасибо!



Тоболов Игорь Николаевич

Спасибо! Точно, наглядно, убедительно!



Ивлева Елена Леонидовна
На какие сутки снятие швов при эпицистостомии, фиксации дренажа?



Исмаилов Умид Шухратович
Спасибо за лекцию



Лихачев Анатолий Геннадьевич
Спасибо!!!



Силва Наски Ариел Алберто Да
Спасибо большое Вам за интересную лекцию!



Солодунов Евгений Павлович
Спасибо большое!



Выходцев Сергей Владимирович
Спасибо за весьма информативное выступление!)



Гукепшева Виолетта Владимировна
Спасибо за лекцию!



Карпушкина Екатерина Сергеевна
Спасибо большое!