



Индиенко Любовь Александровна

Добрый вечер. Александра Анатольевна позвольте задать вопрос ? Как отличить Фиброзирующую болезнь легких на обзорной Рн -грамме от рн-граммы сделанной на выдохе?



Меркулова Елена Александровна

Вопрос: можно ли при саркоидозе легких и ВГЛУ в ремиссии вакцинироваться от коронавируса? Что выбрать:спутник или ковивак? Ваше мнение?



Амерханов Борис Борисович

Участники вебинара сделали правильный выбор. Они не променяли лекцию проф. Сперанской на футбольный матч Англия - Германия.



дубова натаалья николаевна

Локализация саркоида и мелких нодозных элементов в одной доле редко встречается?



Пахомова Елена Николаевна

Как часто делать КТ больному саркоидозом 2 стадии?



Нефёдов Александр Юрьевич

Здравствуйте, уважаемая Александра Анатольевна! Что помогает в дифференциальной диагностике саркоидоза и саркоидной реакции? Спасибо!



Соболева Марина Валерьевна

Добрый вечер. Какая тактика при выявлении внутрилегочных лимфоузлов? Нужно ли их наличие отражать в заключении?



Капитанова Татьяна Валентиновна

У меня саркоидоз лёгких с 2014 года, сейчас на СКТ ОД по всем лёгочным полям слабо диссеминированные интерстициальные узелки с утолщением междолькового интерстиция, с преимущественным поражением правого лёгкого, лимфоузлы до 10 мм субаортальные. Помогите, не понимаю, это хорошо или плохо. Пульмонологи все в ковидных госпиталях.





Басина Марина Аркадьевна

Добрый вечер. Есть ли статистика по течению ковида у пациентов, страдающих саркоидозом?



Зорникова Ольга Сергеевна

Здравствуйте. Какой примерно временной интервал между 2 и 3 стадиями саркоидоза лёгких? При диагностировании 2 стадии через какой промежуток времени можем рекомендовать КТ контроль? Или на динамику отправляет только пульмонолог и в рекомендациях сроки кт контроля можно не писать?



Меркулова Елена Александровна

Наблюдаю пациентов с манифестацией саркоидоза после перенесенного ковида, есть ли у вас такие данные?



Евсеев Михаил Евгеньевич

Александра Анатольевна, видно ли сотовое легкое на обычной рентгенограмме органов грудной клетки? Или только на КТ?



Нефёдов Александр Юрьевич

Скажите, по каким критериям ставится невыраженная / умеренная / выраженная лимфаденопатия?



Стебловская Мария Яковлевна

Уважаемая Алесандра Анатольевна! Подскажите, возможно ли дополнительное вынесение перечисленных Вами рентгенологических моделей саркоидоза в заключении протокола исследования (помимо стадирования процесса, при условии морфологической верифицированности заболевания)?



Караулов Валерий Владимирович

Александра Анатольевна, спасибо! В будущем возможна ли лекция по аспергиллезу?



Мальцева Ольга Вячеславовна

Скажите пожалуйста, есть ли поражение плевры при саркоидозе? На КТ легких пациентки с мицетомой, по-моему, есть такие изменения. Это проявления саркоидоза или грибкового поражения легких?





Сноговский Владимир Петрович

Спасибо большое за прекрасную лекцию! Как отличить саркоидоз с обызвестлениями лимфатических узлов и другие заболевания с таким симптом, в частности туберкулез внутригрудных лимфатических узлов?



Стебловская Мария Яковлевна

Добрый вечер! Огромное спасибо за чудесную лекцию!



Шутихин Олег Николаевич

добрый вечер. очень познавательная лекция



Кондрашкина Анжела Викторовна

Спасибо за лекцию! Как всегда очень интересно и информативно



Нефёдов Александр Юрьевич

Ждем последующих Ваших лекций!)



Карабаева Альбина Маратовна

Спасибо Вам большое за лекцию! Очень интересные клинические примеры!



Зозулина Ольга Ивановна

Благодарю за прекрасную лекцию!



Бровко Надежда Александровна

Спасибо огромное



Карапетян Эрмине Сейрановна


Спасибо больше























Пучкова Ирина Алексеевна

Спасибо



	Макарова Ирина Петровна Спасибо огромное.	✓
	Марчук Инна Александровна спасибо	✓
	Рутич Наталия Евгеньевна Большое Спасибо!	✓
	Васильева Ольга Владимировна Большое спасибо за интересный материал.	✓
	Моисеева Ольга Александровна Спасибо за очень интересную лекцию	✓
	Алексеева Татьяна Борисовна Большое спасибо	✓
	Алешкова Марина Ильинична Спасибо большое!!!	✓
	Баранова Виктория Викторовна Очень понравилась лекция,больше спасибо	✓
	Лепилов Юрий Александрович Спасибо. Очень интересная лекция.	✓
	Малькова Мария Анатольевна Спасибо за лекцию!	✓

	Юдина Анна Александровна Большое спасибо!	✓
	Ларин Евгений Евгеньевич Спасибо за лекцию)	✓
	Трофимова Светлана Владимировна Спасибо огромное за интересную и информативную лекцию	✓
	дубова наталя николаевна спасибо! очень доходчиво, много информации.	✓
	Гончар Ольга Викторовна Большое спасибо! Как всегда очень доступно и информативно!	✓
	Агафонова Лариса Павловна Спасибо,очень интересно как	✓
	Кулагина Ольга Николаевна спасибо,как всегда замечательно	✓
	Горошинская Елена Александровна Спасибо огромное!	✓
	Индиенко Любовь Александровна спасибо большое как всегда на высшем уровне!!!.....	✓
	Симухин Юрий Анатольевич Спасибо за содержательный интересный доклад и наглядные примеры!	✓

	Козюра Олесь Владимирович спасибо большое.	✓
	Сидорова Наталия Вениаминовна Спасибо!	✓
	Жданова Ольга Николаевна Блестящая лекция! Огромное спасибо!	✓
	Иванова Елена Александровна Спасибо большое было очень интересно	✓
	Ковалева Елена Борисовна Спасибо большое	✓
	Кочетова Екатерина Викторовна Спасибо! Очень интересно и познавательно!	✓
	Саяхова Флюра Хайрутдиновна Большое спасибо за интересную лекцию!	✓
	Ушакова Наталья Борисовна Спасибо большое за все лекции по рентгенологии	✓
	Новосельцева Светлана Сергеевна Спасибо	✓
	Щербань Наталья Викторовна Большое спасибо!	✓



Бикинеева Дина Ильинична  
Спасибо большое! Прекрасный материал. Сложились некоторые пазлы



Байнакова Юлия Рустэмовна  
Спасибо большое!



Орешкина Антонина Дмитриевна  
Большое спасибо! Очень интересная, содержательная лекция.



Фаррухшина Лариса Гегельевна  
Большое спасибо за лекцию !



Хонгорова Ногала Лиджиевна  
Здравствуйте! Спасибо большое!



Чуканов Сергей Валерьевич  
ОГРОМНОЕ СПАСИБО. КАК ВСЕГДА ЗАМЕЧАТЕЛЬНАЯ ЛЕКЦИЯ ПРОФЕССИОНАЛА.



Слонова Ирина Николаевна  
Спасибо большое за лекцию!



Карасева Ольга Александровна  
Александра Анатольевна, спасибо огромное за интересную и полезную лекцию, это великий труд собрать такой разнообразные и редкие клинические случаи!













Флджян Клавдя Борисовна  
Спасибо большое за интересную информацию



Стойлова Ирина Викторовна  
Спасибо за хорошую и интересную лекцию



	Мусликова Ольга Ивановна Огромное спасибо!	✓
	Куклина Татьяна Анатольевна Спасибо большое!!!	✓
	Дрынгина Мария Николаевна Спасибо	✓
	Корнилова Людмила Николаевна большое спасибо	✓
	Коршунова Татьяна Ивановна спасибо за лекцию	✓
	Сергеева Наталья Олеговна Спасибо за интересную лекцию!	✓
	Щеглова Диля Даяновна Благодарю за предоставленный материал	✓
	Кузина Любовь Вячеславовна Спасибо! Лекция замечательная!	✓
	Петрова Ирина Валерьевна Спасибо большое за уникальный материал по лучевой диагностике саркоидоза! Отдельное спасибо за интересные и сложные клинические демонстрации! Как часто сочетается саркоидоз и ТЭЛА? Можно ли увидеть саркоидоз сердца на КТ органов грудной клетки или только проведение ЭхоКГ?	✓
	IVAKHOVA NATALIA Константиновна Спасибо за лекцию. Ох, саркоидоз, многоликий...ждем следующих лекций!	✓





Фенстер Вениамин Александрович  
Спасибо за лекцию



Татарина Ирина Георгиевна  
Уважаемая Александра Анатольевна! Огромная благодарность за цикл замечательных и интереснейших лекций!



Косимова Оксана Ирфановна  
Спасибо за интересную, полезную лекцию.



Дуванов Дмитрий Александрович  
применима ли шкала Node-Rads в диагностике изменений лимфатических узлов при саркоидозе? интересно ваше мнение



олина ольга сергеевна  
Спасибо большое!



Голосовская Светлана Алексеевна  
Александра Анатольевна! Благодарю, как всегда очень интересно! Отдельная благодарность за то, что представили Вашу команду!



Жандарова Ольга Александровна  
Спасибо за интересную лекцию!



Малькевич Ольга Дмитриевна  
Спасибо за лекцию



Агузарова Фатима Романовна  
Спасибо большое за интересную лекцию с наглядным материалом и динамическим наблюдением за процессом.



Малькевич Ольга Дмитриевна  
Очень основательная и полезная информация





Мамонтова Марина Ивановна  
Спасибо большое за очень содержательную лекцию



Одинцова Светлана Алексеевна  
Ну какая же шикарная лекция! спасибо Вам огромное!



Грицай Инна Юрьевна  
Большое спасибо! Очень познавательно!



Листопадова Мария Валентиновна  
Спасибо!! Подскажите: норма вглу? Наши рентгенологи 8-10мм расценивают, как увеличение



Куприянова Светлана Валерьевна  
Спасибо)



Воевода Наталья Ивановна  
Спасибо за ценную и нужную лекцию!



Сесюнина Татьяна Николаевна  
Спасибо за лекции. Возможна ли лекция по васкулиту легких?



Ярославская Лариса Анатольевна  
Спасибо большое за прекрасную лекцию



Ковалева Елена Борисовна  
Может ли встречаться саркоидоз печени в отсутствии поражения легких?



Фридрих Ольга Александровна  
Спасибо огромное за потрясающую лекцию!





Чирт Ольга Александровна  
Огромное спасибо!!!



Демкина Елена Юрьевна  
Большое спасибо за интересную лекцию



Карасева Ольга Александровна

Возможны ли округлые очаги при саркоидозе в легких в периферических отделах легких, и стоит ли дифференцировать с метастазами, диагноз у этого пациента был гистологически верифицирован как саркоидоз, но сомнения у меня все равно остались...